

公司代码：603987

公司简称：康德莱

# 上海康德莱企业发展集团股份有限公司 2025 年年度报告

## 重要提示

一、本公司董事会及董事、高级管理人员保证年度报告内容的真实性、准确性、完整性，不存在虚假记载、误导性陈述或重大遗漏，并承担个别和连带的法律责任。

二、公司全体董事出席董事会会议。

三、立信中联会计师事务所（特殊普通合伙）为本公司出具了标准无保留意见的审计报告。

四、公司负责人张维鑫、主管会计工作负责人沈晓如及会计机构负责人（会计主管人员）沈晓如声明：保证年度报告中财务报告的真实、准确、完整。

### 五、 董事会决议通过的本报告期利润分配预案或公积金转增股本预案

公司2025年度利润分配预案为：公司拟以2025年12月31日公司总股本436,790,880股为基数，用未分配利润向全体股东每10股分配现金红利人民币1.70元（含税），共计派发现金红利人民币74,254,449.60元（含税），占合并报表中归属于母公司股东净利润的30.89%，剩余未分配利润结转至下一年度。

截至报告期末，母公司存在未弥补亏损的相关情况及其对公司分红等事项的影响

适用 不适用

### 六、 前瞻性陈述的风险声明

适用 不适用

本报告所涉及的未来计划等前瞻性陈述，不构成公司对投资者的实质承诺，请投资者注意投资风险。

### 七、 是否存在被控股股东及其他关联方非经营性占用资金情况

否

### 八、 是否存在违反规定决策程序对外提供担保的情况

否

### 九、 是否存在半数以上董事无法保证公司所披露年度报告的真实性、准确性和完整性

否

## 十、 重大风险提示

公司已在本年度报告中描述可能存在的相关风险，敬请投资者予以关注，详见本年度报告第三节管理层讨论与分析中“六、公司关于公司未来发展的讨论与分析（四）可能面对的风险”等相关内容。

## 十一、其他

适用 不适用

## 目录

第一节	释义 .....	5
第二节	公司简介和主要财务指标.....	5
第三节	管理层讨论与分析.....	10
第四节	公司治理、环境和社会责任.....	41
第五节	重要事项.....	58
第六节	股份变动及股东情况.....	86
第七节	债券相关情况.....	94
第八节	财务报告.....	94

备查文件目录	载有公司负责人、主管会计工作负责人、会计机构负责人（会计主管人员）签名并盖章的财务报表。
	载有会计师事务所盖章、注册会计师签名并盖章的审计报告原件。
	报告期内公开披露过的所有公司文件的正本及公告的原稿。

## 第一节 释义

### 一、 释义

在本报告书中，除非文义另有所指，下列词语具有如下含义：

常用词语释义		
公司、本公司、康德莱	指	上海康德莱企业发展集团股份有限公司
上海康德莱控股	指	上海康德莱控股集团有限公司
康德莱控股	指	康德莱控股有限公司
共业投资	指	上海共业投资有限公司
温州海尔斯	指	温州海尔斯投资有限公司
浙江康德莱	指	浙江康德莱医疗器械股份有限公司
珠海产投	指	珠海康德莱医疗产业投资有限公司
集团投资公司	指	上海康德莱企业发展集团医疗投资有限公司
广东医械集团	指	广东康德莱医疗器械集团有限公司
瑛泰医疗	指	上海瑛泰医疗器械股份有限公司
上海商贸	指	上海康德莱国际商贸有限公司
广西瓯文	指	广西瓯文医疗科技集团有限公司
北仑河医工	指	广西北仑河医科工业集团有限公司
北仑河卫材	指	广西北仑河医疗卫生材料有限公司
长沙械字号	指	长沙械字号医疗投资有限公司
深圳影迈	指	深圳影迈科技有限公司

## 第二节 公司简介和主要财务指标

### 一、 公司信息

公司的中文名称	上海康德莱企业发展集团股份有限公司
公司的中文简称	康德莱
公司的外文名称	Shanghai Kindly Enterprise Development Group Co., LTD.
公司的外文名称缩写	KDL
公司的法定代表人	张维鑫

### 二、 联系人和联系方式

	董事会秘书	证券事务代表
姓名	顾佳俊	欧兰婷
联系地址	上海市嘉定区高潮路658号	上海市嘉定区高潮路658号
电话	021-69113502	021-69113502
传真	021-69113503	021-69113503
电子信箱	dm@kdlchina.net	dm@kdlchina.net

### 三、 基本情况简介

公司注册地址	上海市嘉定区高潮路658号1幢2楼
公司注册地址的历史变更情况	上海市嘉定区江桥镇华江路666号；上海市嘉定区江桥镇华江路171号；上海市嘉定区华江路668弄18号1幢2楼；上海市嘉定区高潮路658号1幢2楼（最新注册地址）
公司办公地址	上海市嘉定区高潮路658号
公司办公地址的邮政编码	201803

公司网址	http://www.kdlchina.cn
电子信箱	kdl@kdlchina.net

#### 四、信息披露及备置地点

公司披露年度报告的媒体名称及网址	中国证券报、上海证券报、证券时报、证券日报
公司披露年度报告的证券交易所网址	www.sse.com.cn
公司年度报告备置地点	公司董事会办公室

#### 五、公司股票简况

公司股票简况				
股票种类	股票上市交易所	股票简称	股票代码	变更前股票简称
A股	上海证券交易所	康德莱	603987	无

#### 六、其他相关资料

公司聘请的会计师事务所（境内）	名称	立信中联会计师事务所（特殊普通合伙）
	办公地址	上海市黄浦区茂名南路205号瑞金大厦主楼南8楼
	签字会计师姓名	童寒锋、付终起
公司聘请的会计师事务所（境外）	名称	无
	办公地址	无
	签字会计师姓名	无
报告期内履行持续督导职责的保荐机构	名称	无
	办公地址	无
	签字的保荐代表人姓名	无
	持续督导的期间	无
报告期内履行持续督导职责的财务顾问	名称	无
	办公地址	无
	签字的财务顾问主办人姓名	无
	持续督导的期间	无

#### 七、近三年主要会计数据和财务指标

##### （一）主要会计数据

单位：元 币种：人民币

主要会计数据	2025年	2024年	本期比上年同期增减 (%)	2023年
营业收入	2,298,384,784.91	2,261,431,784.31	1.63	2,452,597,518.85
利润总额	307,631,365.74	252,226,732.74	21.97	300,481,920.14
归属于上市公司股东的净利润	240,348,850.63	215,328,192.72	11.62	230,903,473.18
归属于上市公司股东的扣除非经常性损益	233,112,548.77	211,146,550.21	10.40	223,299,099.05

的净利润				
经营活动产生的现金流量净额	407,643,538.13	292,490,150.91	39.37	439,605,884.99
	2025年末	2024年末	本期末比上年同期末增减(%)	2023年末
归属于上市公司股东的净资产	2,715,278,296.43	2,539,635,805.75	6.92	2,405,601,602.97
总资产	4,192,606,345.06	4,148,354,602.76	1.07	4,218,666,941.00

## (二) 主要财务指标

主要财务指标	2025年	2024年	本期比上年同期增减(%)	2023年
基本每股收益(元/股)	0.55	0.49	12.24	0.53
稀释每股收益(元/股)	0.55	0.49	12.24	0.53
扣除非经常性损益后的基本每股收益(元/股)	0.53	0.48	10.42	0.51
加权平均净资产收益率(%)	9.16	8.77	增加0.39个百分点	10.30
扣除非经常性损益后的加权平均净资产收益率(%)	8.89	8.56	增加0.33个百分点	9.66

报告期末公司前三年主要会计数据和财务指标的说明

适用 不适用

2023-2025年,公司整体经营保持稳健,通过产品战略调整,2025年营业收入较上年同期小幅增长;在内外部因素共同驱动下,利润总额和净利润提升较为明显,盈利能力有所增强;因回款与经营质量的提升,经营性现金流明显改善;净资产持续增长,总资产基本稳定,整体财务状况较为健康。

## 八、境内外会计准则下会计数据差异

(一)同时按照国际会计准则与按中国会计准则披露的财务报告中净利润和归属于上市公司股东的净资产差异情况

适用 不适用

(二)同时按照境外会计准则与按中国会计准则披露的财务报告中净利润和归属于上市公司股东的净资产差异情况

适用 不适用

(三)境内外会计准则差异的说明:

适用 不适用

## 九、2025 年分季度主要财务数据

单位：元 币种：人民币

	第一季度 (1-3 月份)	第二季度 (4-6 月份)	第三季度 (7-9 月份)	第四季度 (10-12 月份)
营业收入	548,144,759.22	576,747,405.23	596,335,800.75	577,156,819.71
归属于上市公司股东的净利润	60,704,201.61	64,327,627.94	68,504,816.22	46,812,204.86
归属于上市公司股东的扣除非经常性损益后的净利润	59,970,007.15	63,117,397.39	65,461,509.63	44,563,634.60
经营活动产生的现金流量净额	-13,283,794.48	87,290,205.26	120,862,654.67	212,774,472.68

季度数据与已披露定期报告数据差异说明

□适用 √不适用

## 十、非经常性损益项目和金额

√适用 □不适用

单位：元 币种：人民币

非经常性损益项目	2025 年金额	附注 (如适用)	2024 年金额	2023 年金额
非流动性资产处置损益，包括已计提资产减值准备的冲销部分	-130,492.07		-2,589,380.22	-2,883,221.46
计入当期损益的政府补助，但与公司正常经营业务密切相关、符合国家政策规定、按照确定的标准享有、对公司损益产生持续影响的政府补助除外	9,304,460.30		10,797,525.54	15,466,038.88
除同公司正常经营业务相关的有效套期保值业务外，非金融企业持有金融资产和金融负债产生的公允价值变动损益以及处置金融资产和金融负债产生的损益	234,450.10		-1,540,339.04	-1,308,928.72
计入当期损益的对非金融企业收取的资金占用费				
委托他人投资或管理资产的损益				
对外委托贷款取得的损益				
因不可抗力因素，如遭受自然灾害而产生的各项财产损失				
单独进行减值测试的应收款项减值准备转回	291,890.00		89,761.50	50,000.00
企业取得子公司、联营企业及合营企业的投资成本小于取得投资时应享有被投资单位可辨认净资产公允价值产生的收益				
同一控制下企业合并产生的子公司期初至合并日的当期净损益				

非货币性资产交换损益				
债务重组损益	750,298.50		-152,670.95	-300,000.00
企业因相关经营活动不再持续而发生的一次性费用，如安置职工的支出等				
因税收、会计等法律、法规的调整对当期损益产生的一次性影响				
因取消、修改股权激励计划一次性确认的股份支付费用				
对于现金结算的股份支付，在可行权日之后，应付职工薪酬的公允价值变动产生的损益				
采用公允价值模式进行后续计量的投资性房地产公允价值变动产生的损益				
交易价格显失公允的交易产生的收益				
与公司正常经营业务无关的或有事项产生的损益				
受托经营取得的托管费收入				
除上述各项之外的其他营业外收入和支出	-2,668,703.62		-744,841.35	-587,004.93
其他符合非经常性损益定义的损益项目				
减：所得税影响额	1,465,559.72		939,739.61	1,765,517.12
少数股东权益影响额（税后）	-919,958.37		738,673.36	1,066,992.52
合计	7,236,301.86		4,181,642.51	7,604,374.13

对公司将《公开发行证券的公司信息披露解释性公告第1号—非经常性损益》未列举的项目认定为非经常性损益项目且金额重大的，以及将《公开发行证券的公司信息披露解释性公告第1号—非经常性损益》中列举的非经常性损益项目界定为经常性损益的项目，应说明原因。

适用 不适用

#### 十一、存在股权激励、员工持股计划的公司可选择披露扣除股份支付影响后的净利润

适用 不适用

#### 十二、采用公允价值计量的项目

适用 不适用

单位：元 币种：人民币

项目名称	期初余额	期末余额	当期变动	对当期利润的影响金额
应收款项融资	13,976,907.05	8,458,827.27	-5,518,079.78	
其他权益工具投资	24,335,090.00	57,639,627.55	33,304,537.55	234,450.10
合计	38,311,997.05	66,098,454.82	27,786,457.77	234,450.10

#### 十三、其他

适用 不适用

### 第三节 管理层讨论与分析

#### 一、报告期内公司从事的业务情况

公司主要从事医用穿刺针、医用输注器械等医疗器械的研发、生产、销售和服务，在临床上广泛应用。根据《医疗器械分类目录》的划分，公司大部分医疗耗材产品按照第三类医疗器械进行管理，报告期内公司从事的主营业务未发生重大变化。

公司的主要产品有穿刺护理类、输液导管类、留置输注类、穿刺介入类、医疗美容类、药包材类、动物医疗类、胰岛素给药类、标本采集类、有源医疗器械类。主要介绍如下：


##### (1) 穿刺护理类





(2) 输液导管类





(3) 留置输注类



(4) 穿刺介入类





单腔取卵针

Single-chambered ovum extraction needle



双腔取卵针

Double-chambered ovum extraction needle



一次性使用同轴活检针  
Disposable Coaxial Biopsy Needle



一次性使用骨髓活检针  
Disposable Bone Marrow Biopsy Needle



一次性使用负压回吸式活检针  
Disposable Negative Pressure Aspiration Biopsy Needle

(5) 医疗美容类



一次性使用注射包

Cosmetic Kit Bag



一次性使用无菌注射针(微针)

Hypodermic Needle



植发针

Hair Implant Device



美容注射器

Aesthetic Syringe



一次性使用显微针-4针  
Sterile Multi-Needle For Single Use - 4 Pin



一次性使用显微针-9针  
Sterile Multi-Needle For Single Use - 9 Pin



(6) 药包材类











(7) 动物医疗类



(8) 胰岛素给药类



(9) 标本采集类

	<p>笔杆型采血针 Blood Collection Needle (Pen Type)</p>		<p>安全型采血针 Blood Collection Needle (Safety Type)</p>
	<p>采血针组件 Blood Collection Needle Assembly</p>		<p>安全蝶翼型采血针 Blood Collection Needle (Butterfly Safety Type)</p>
	<p>单头采血针带持针器 Blood Sampling Needle With Needle Holder</p>		<p>蝶翼型采血针 Blood Collection Needle (Butterfly Type)</p>
	<p>机用采血针 Blood Collection Needle for Machine</p>		<p>一次性使用防针刺采血针 SAFETY BLOOD-COLLECTING NEEDLES</p>

(10) 有源医疗器械类

	<p>EN-D7 Smart 输液工作站 EN-D7 Smart Infusion Workstation</p>		<p>EN-D9 Smart 输液工作站 EN-D9 Smart Infusion Workstation</p>
	<p>EN-S3 注射泵 EN-S3 Infusion Pump</p>		<p>EN-S5D 双道注射泵 EN-S5D Infusion Pump</p>



报告期内公司新增重要非主营业务的说明

适用 不适用

## 二、报告期内公司所处行业情况

我国医疗器械产业仍处于“黄金发展期”，中国医疗器械行业协会发布《2025 年中国医疗器械产业发展与趋势展望》中称，根据南方医药经济研究所测算，2025 年医疗器械生产企业营业收入同比增长率将高于 2024 年，达到 5%左右，金额将达 14,200 亿元。标志着行业逐步走出此前的阶段性承压期。随着招标采购集中执行、创新动能持续释放、海外市场不断扩容，行业将迎来较为明显的增长。报告期内，行业相关的变化发展情况如下：

### 一、行业发展情况

1、三大产业集群持续壮大。截至 2025 年 6 月，环渤海、长三角、粤港澳三大产业集聚区医疗器械上市企业营业收入占比 80.89%，是引领我国医疗器械产业创新高质量发展的高地；长江中游等区域的占比也在逐渐提升。

2、生产、经营企业数量持续增加。截至 2025 年 10 月，我国医疗器械生产企业数量 3.33 万家，比 2024 年底增加 576 家。二、三类医疗器械经营企业数量 150.78 万家，比 2024 年底增加 7.82 万家。

3、二、三类医疗器械注册数量保持高位。2025 年，国家药监局批准境内第三类医疗器械注册 8,147 项，其中进口医疗器械 6,040 项，共有 30 个国家（地区）产品在我国获批上市。2025 年各省级药品监管部门共批准境内第二类医疗器械注册 41,925 项。

4、创新器械增长迅速，2025 年国家药监局共批准 76 个创新医疗器械产品上市，相比 2024 年增加 16.9%。

### 二、医疗器械相关法规变化情况

2024 年底至 2025 年，国家药监局相继修订、发布了一系列的规范性文件。主要法规变化如下：

《国务院办公厅关于全面深化药品医疗器械监管改革促进医药产业高质量发展的意见》（国办发〔2024〕53 号），提出深化药品医疗器械监管全过程改革，加快构建药品医疗器械领域全国统一大市场，打造具有全球竞争力的创新生态。总体目标是：到 2027 年，药品医疗器械监管法律

法规制度更加完善，监管体系、监管机制、监管方式更好适应医药创新和产业高质量发展需求，创新药和医疗器械审评审批质量效率明显提升，全生命周期监管显著加强，质量安全水平全面提高，建成与医药创新和产业发展相适应的监管体系。到 2035 年，药品医疗器械质量安全、有效、可及得到充分保障，医药产业具有更强的创新创造力和全球竞争力，基本实现监管现代化。

《医疗器械生产质量管理规范》，自 2026 年 11 月 1 日起施行。本次修订从“过程管控”到“全生命周期风险治理”，强调了数智化与追溯的要求，进一步强化鼓励生产制造数智化转型，确保人工智能、信息技术和医疗器械唯一标识的有效应用。新版规范旨在提升医疗器械行业的整体质量管理水平，促进行业的规范化和高质量发展。

《医疗器械网络销售质量管理规范》（2025 年第 46 号公告），自 2025 年 10 月 1 日起正式施行。该规范对指导企业和电商平台加强医疗器械网络销售质量管理、规范医疗器械网络销售行为、保障网络销售医疗器械质量安全具有重要意义。

国家药监局发布《医疗器械出口销售证明管理规定》，将于 2026 年 5 月 1 日起施行。该《规定》的发布，将为我国医疗器械产品出口提供更大范围的支持和更加便利的服务，助力我国医疗器械产品加快“出海”，更好走向世界，助力全球公众健康。

《国家药监局关于发布优化全生命周期监管支持高端医疗器械创新发展有关举措的公告》（2025 年第 63 号），完善审评审批机制，加强全生命周期监管，全力支持高端医疗器械重大创新，促进更多新技术、新材料、新工艺和新方法应用于医疗健康领域，更好满足人民群众健康需求，提升我国高端医疗器械国际竞争力。

### 三、中国医疗器械标准制修订情况

截至 2025 年 12 月 31 日，国内现行有效医疗器械标准共计 2,082 项，其中国家标准 325 项，行业标准 1,757 项，标准供给数量质量双提升。医疗器械标准在保安全、促发展中的战略支撑作用更加凸显。

### 四、国内市场需求持续增长，集采持续常态化深入。

1、人口老龄化推动需求增长：中国是人口大国，正处于深度老龄化阶段，2024 年 65 岁及以上老龄人口占比 15.6%，带动康复护理、慢病管理类器械需求增加。

2、集采常态化深入推进：据中国医药报统计，2025 年全国共开展医用耗材集采项目 78 项，包括国家级项目 1 项、省级项目 59 项、市级项目 18 项，共涉及 15 大类 63 小类 270 个品种，治疗领域分布排名前三的医用耗材大类为血管介入治疗类材料、基础卫生材料、骨科材料。从产品品类来看，2025 年医用耗材集采不仅覆盖高值医用耗材与低值医用耗材，还拓展至数字化医用耗材等特色品类，临床必需品类“应采尽采”格局逐步形成。医用耗材集采对企业成本控制提出更高要求，倒逼企业创新；同时集采“反内卷”规则和对供应能力的要求，将促进头部企业集中度加速提升。

3、据国家医疗保障局发布的《2025 年医疗保障事业发展统计快报》显示，截至 2025 年底，按病种付费 2.0 版分组方案在所有统筹地区落地实施，全国层面基本实现短期住院病例 95%以上

按病种付费，住院统筹基金按病种付费覆盖 80%以上，所有统筹地区均建立了特例单议、预付金、意见收集反馈、谈判协商、数据工作组五项配套机制，95%以上的统筹地区完成了一年两次的数据发布任务，全国所有省份已经启动省内异地就医按病种付费。

4、宏观政策拓展市场空间。国家加力扩围实施大规模设备更新和消费品以旧换新，推动医疗卫生领域设备更新。工信部等 7 部门联合印发《医药工业数智化转型实施方案(2025—2030 年)》，聚焦数智技术赋能行动等工作任务。医疗卫生强基工程推动县域医共体建设，带动基层医疗设备升级需求。

#### 五、2025 年医疗器械进出口情况

据中国医药保健品进出口商会统计，2025 年全国医疗器械进出口总额达 853.04 亿美元，同比增长 0.89%，在全球市场波动中站稳脚跟。其中，出口额 504.69 亿美元，同比增长 3.54%；进口额 348.35 亿美元，同比下降 2.72%。2025 年，中国医疗器械出口产品结构如下：

1、医院诊断与治疗类：医院诊断与治疗类产品出口额达 240.57 亿美元，同比增长 8.12%，占医疗器械出口总额近半数，是拉动出口增长的核心“压舱石”。

2、一次性耗材类：2025 年，我国一次性耗材出口额达 109.11 亿美元，同比增长 3.77%，增速较上年有所放缓，但仍保持稳健扩张态势。与此同时，注射器出口稳步增长，同比增幅 7.32%。

3、保健康复类：2025 年保健康复类产品出口 96.09 亿美元，同比微降 2.20%，整体呈现“量增价跌、以量补价”的运行态势。

4、医用敷料类：医用敷料类产品出口保持低位平稳增长，全年出口额 40.46 亿美元，同比仅增长 0.51%。

5、口腔设备与材料类：口腔设备与材料出口延续高增长态势，全年出口额 18.47 亿美元，同比增长 8.94%，增速在细分类别中位居前列。

2025 年，中国医疗器械出口市场结构与数据变化如下：

1、传统主流市场调整：美国下滑承压，欧洲逆势领航。2025 年对美出口额 104.93 亿美元，同比下降 10.77%。中美贸易摩擦常态化与产业链脱钩趋势，进一步倒逼行业降低对单一市场的依赖度。2025 年我国对欧盟及英国医疗器械出口延续高景气，总额达 112.61 亿美元，同比增长 8.91%，凸显该区域市场对我国医疗器械的需求韧性。

2、新兴市场全面崛起，多区域激活增长新动能：

(1) 拉美市场高速增长：拉美地区成为拉动我国医疗器械出口增长的重要引擎，2025 年出口总额达 44.86 亿美元，同比大幅增长 13.29%。

(2) 中亚市场表现亮眼：中亚市场出口增速与拉美基本持平，2025 年我国对中亚医疗器械出口总额 7.78 亿美元，同比增长 13.33%。

(3) 东盟市场两极分化：东盟市场整体增长平缓，2025 年我国对东盟医疗器械出口总额 54.17 亿美元，同比仅增长 0.19%。市场分化特征显著，折射出区域内对产品性价比与技术层级的差异化需求。

(4) 中东市场稳中有增：2025 年我国医疗器械对中东市场出口总额达 20.65 亿美元，同比增长 6.63%，整体来看，中东市场头部效应显著，支撑区域实现平稳增长。

3、市场集中度下降，抗风险能力增强：2025 年我国医疗器械出口前三大市场美、德、日累计占比 31.77%，出口前十大市场累计占比 52.65%，集中度较往年进一步下降。市场多元化战略成效显著，有效分散了地缘政治与贸易摩擦风险，为行业外贸稳健增长提供保障。

4、国产替代持续深化，进口格局逐步重塑：2025 年，中国医疗器械进口总额 348.35 亿美元，同比下降 2.72%。整体降幅温和，既体现国内医疗市场对进口产品仍存在刚性与结构性需求，也反映出国产替代提速、医保控费深化、集中采购扩围、医疗机构采购策略优化等多重力量，共同推动进口结构向高质量、高价值方向理性调整。

### 三、经营情况讨论与分析

报告期内，公司经营管理层围绕董事会战略，分层推进目标任务的经营：规模化产品强化精细化管理与成本优化；专科类产品加大研发孵化与学术营销。针对市场竞争加剧，系统评估经营卡点，持续实施控费降本、结构调整、边际扩展等稳经营方案，夯实主营业务基本盘。

#### (一) 经营模式

##### 1、生产模式

公司是国内少数具备医用穿刺器械完整产业链生产能力的企业之一，有着深厚的技术工艺沉淀与制造管理经验，凭借多年深耕形成的卓越质量管控体系与持续成本优化能力，赢得市场高度认可，建立差异化竞争优势。

基于医疗器械产业链分布特征与区域资源禀赋，公司战略性布局上海、浙江、广东、广西四大制造基地，形成覆盖长三角、粤港澳及华南区域的针器一体化生产制造网络。公司充分运用委托生产（CMO）及医疗器械注册人制度（MAH），实现各基地产能动态调配与优势互补，构建柔性制造体系。各基地围绕核心定位，推进规模化扩张+自动化改造+智能化升级，打造高效、精益、品质稳定的现代化产线，建立“块式经营、一体化管理”的集团化经营格局，统一战略目标与绩效评价、统筹产能协同与资源配置，显著提升了整体的生产运营效率与资源利用效能，进一步巩固了公司在医用穿刺针与输注器械领域的综合成本优势、质量保障能力与快速响应能力，形成区块叠式协同发展的独特核心竞争力。

##### 2、市场营销模式

报告期内，公司保持国内、国际市场的一体化经营与管理，紧跟政策变化，实施市场统筹调控，优化布局与政策，挖掘客户资源，稳固存量业务，拓展增量市场，重点突破核心产品和培育新产品。导入集团多品牌战略，构建差异化价格体系；积极拓展药械结合业务，推进预充式导管冲洗器、COC/COP 预灌封注射器、肝素钠预灌封注射器等创新产品的开发，丰富产品矩阵，提升公司盈利水平。国内市场与国际市场营销策略如下：

国内市场：面对国家医改深化和集中带量采购政策的深入冲击，公司秉承低成本经营管理的理念，深挖内部潜力，以集采为契机积极部署营销策略，具体措施如下：

（1）加强对集团各公司招投标的一体化统筹经营管控和统领评估决策，强化市场招投标的信息管理与分析，结合公司的经营情况计算制定投标方案，有效落实中标市场的商务管理，确保集采投标与产品供应的有效实施。

（2）加强营销配送与临床服务能力的建设，构建“点-线-面”立体化营销网络，深拓客户需求与资源，打通各区域间业务协作链条，逐步建立覆盖全国的专科产品的经销网络，加速专科产品市场拓展；整合市场资源，选择建立渠道及产品市场战略合作，与自有重点产品深度结合，实现市场规模化突破和市场占有率的提升。

（3）以客户临床需求为导向，促进“制造-研发注册-市场”的经营联动，持续优化市场与产品结构调整，有序推进专科产品营销团队机制的建设，构建“以销促产，以产保销”的经营生态。

国际市场：聚焦海外目标市场，与本地分销商、供应商建立合作，以 KDL 自主品牌开展市场培育，强化自主品牌业务，推进全球化布局；依托与国际品牌的深度项目合作，推动适宜地区自主投标，拓展海外业务。具体措施如下：

1) 深度挖掘客户资源，结合市场需求开发新产品，优化产品结构，提升市场竞争力。

2) 加快新市场的注册布局，确保产品符合当地法规与标准，为市场准入奠定基础。

3) 积极筹划并参加多国展会，通过国际展会平台建立广泛资源，提升品牌曝光度，扩大国际市场覆盖率。

4) 针对不同国家和地区的文化、消费习惯及法规特点，实施本地化的产品开发与营销策略，同时通过差异化定位提升品牌竞争力。

5) 通过专业网站平台、传播媒体等多渠道推广自主品牌，增强品牌在国际市场的知名度和美誉度。

通过以上措施，公司致力于树立 KDL 品牌全球影响力，深化与国际品牌战略合作，有序提升自主品牌海外市场占有率，推动国际业务可持续增长。

## （二）主要的业绩驱动因素

### 1、主营业务持续发展，积极拓展专科及多元产业

公司始终聚焦主业根基，构建“研发创新、品牌升级、制造提效、资本赋能”四维驱动体系，持续提升核心竞争能力。统筹部署专科产品管线的研发注册，提升产品附加值，扩展临床应用边界，建立专业产品的市场营销团队与机制，调整优化产品营销结构，提升公司盈利能力；公司充分挖掘各产业板块及其下属子公司的经营潜力，释放价值创造活力。通过集团层面的市场统筹、资源共享、模式创新、产业资本协同以及管理管控优化，实现区域布局与产业联动的深度融合，最大化发挥区域资源优势，推动集团化战略落地生根。

在医疗多元产业领域，公司深入展开产业项目的投资培育，以产业投资与自主创新为双引擎，加速布局药包材产品管线、专科器械管线、标本采集管线以及医美产品管线。依托主业的技术工

艺基础，积极拓展医疗多元产业项目，丰富产业结构，提升公司在复杂市场环境 with 政策变化下的抗风险能力与盈利能力，为可持续发展筑牢根基。

## 2、借助集采中标，提升品牌竞争力

医疗器械集采招标已成为行业常态，公司核心产品注射器、留置针、真空采血管、功能型输液器等已纳入省级区域联盟及省级医疗耗材集采。报告期，公司在辽宁省牵头 24 省联盟医用耗材集采招标中，注射器、真空采血管、采血针全品类产品中标；新增的集采项目不仅稳定了公司在相关区域的市场份额，中标资质也让公司具有了更便捷的市场拓展通道，有利于发挥公司规模化和跨区域布局的制造优势。同时，公司积极引进代理新产品，大力拓展项目类业务，扩充销售品类，推动产销均衡发展。

通过集采供应渠道，公司带动了其他产品的协同销售，进一步扩大了品牌影响力和市场覆盖率。在集采政策的推动下，公司积极研发与创新，加速国产替代进程，提升市场竞争力，为持续拓展市场奠定坚实基础。

## 3、新产品陆续上市，持续公司未来成长空间

报告期内，公司聚焦主业发展，制定十大类产品研发注册目标并高效推进；建立临床需求与研发对接机制，提升产品市场契合度与创新性；秉持低成本设计理念，加快产业化进程；强化专利及资质管理，提升技术转化效率。同时，上海研发总部基地已竣工验收，为公司提供了研发与制造的发展物理空间，为公司新产能部署及高质量发展奠定基础。

报告期内，公司迭代升级、研发的新产品陆续上市。其中一次性使用穿刺针、一次性使用防针刺植入式给药装置专用针、一次性使用胸腹腔引流导管、一次性使用骨髓穿刺活检针、一次性使用抽吸式活检针、鼻部冲洗器等 12 项完成国内首次注册或备案，取得上市许可。另有一次性使用骨髓穿刺活检针及套件、一次性使用穿刺活检针、一次性无菌双腔支气管插管 3 项完成注册人制度注册。一次性使用无菌注射针（九头）、一次性使用透析用留置针、一次性使用压迫止血装置、一次性使用防针刺留置针（笔杆式）、一次性使用回缩式采血针、一次性使用破皮导引针、泵用注射器、压力延长管等新产品已提交国内注册，预计 2026 年上半年至 2027 年将陆续获批。一次性使用静脉血样采集容器、一次性使用无菌喂食管、一次性使用无菌吸痰管、一次性使用无菌导尿管、一次性使用无菌穿刺针、一次性使用无菌泵用输液器、一次性使用无菌冲洗针等 22 项产品完成 CE 注册。聚丙烯预灌封注射器组合件、防针刺预充式注射器组合件完成国内药包材备案。与药企合作的聚丙烯预灌封注射器（锁定鲁尔）产品经与药品关联评审获批准予上市。雾化给药装置、药液转移装置（药瓶适配器、针式穿刺器）、静脉营养输液袋、防针刺注射器等完成技术论证，预计 2026 年下半年进入检测注册阶段；后续新产品的不断上市，将为公司持续发展提供有效支撑。

2025 年，公司及子公司共有 12 个产品完成首次注册或备案，26 个产品完成延续注册，完成国际注册认证 24 项。截至 2025 年 12 月 31 日，公司及子公司共拥有 146 张国内注册证，国际注册 176 项。

2025 年，公司及子公司取得 12 项发明专利、11 项实用新型专利和 1 项外观专利；截至 2025 年 12 月 31 日，公司及子公司共拥有境内专利 249 项，其中发明专利 81 项、实用新型专利 162 项、外观专利 6 项。此外，还拥有 10 项境外专利，软件著作权 53 项。

截止 2025 年 12 月 31 日，公司及子公司持有境内注册商标 84 项，在香港及境外持有注册商标 7 项。

#### 四、报告期内核心竞争力分析

√适用 □不适用

##### 1、全产业链与规模化布局优势

公司是国内少数拥有完整医用穿刺器械产业链的集团型企业，在上海、浙江、广东、广西设立四大制造基地，跨区域的产业布局构建了阶梯多品牌的规模化制造优势，能够贴近区域市场、缩短交付半径、快速响应市场需求；通过目标战略一体化的管理管控，深化推进了医用穿刺针与输注器械的垂直整合，优化产品结构；强化了区域的产业协同，有效提升了产能利用率、摊薄制造成本、统一了技术质量标准，使得公司整体运营效率与市场竞争力得以强化。

##### 2、智能制造与成本竞争优势

公司持续投入智能化产线升级，实现生产效能与品质管控能力同步跃升。自动化与智能化转型不仅提升生产效率、优化人工成本，更通过工艺参数精准控制，显著提高产品质量一致性与稳定可控性。同时，通过产业调整与资源整合，公司实现了医用穿刺针与医用输注器械产品的融合发展，巩固了低成本竞争优势。

##### 3、集采环境下的盈利能力保障

依托全产业链优势、规模化生产及跨区域产业布局，公司具备较强的原材料采购议价能力，制造成本优势显著。同时，公司秉承低成本经营的管理理念，从研发、制造、管理、营销服务等经营全过程展开了降本增效的内部挖潜，并通过低成本经营支撑集采投标和市场拓展，在激烈的竞争环境下，低成本优势有效对冲了价格下行压力，为公司持续盈利能力提供支撑。

##### 4、品牌优势

公司始终秉承“创造 KDL 品牌，取信亿万用户”的经营理念，坚持品质为基、创新为翼的品牌发展路径。历经多年的行业深耕，KDL 品牌在国际及国内市场建立了较高的行业声誉与广泛认知度，形成了“技术可靠、质量稳定”的品牌形象。

面对医疗器械行业集采深化与竞争加剧的新常态，公司持续优化经营模式与产品结构，坚持巩固夯实主业的发展，以临床价值驱动产业创新，强化核心竞争力的同时巩固提升市场占有率，有序推进公司从“产品供应商”向“品牌价值创造者”的升级。

##### 5、市场网络优势

###### （1）国内市场网络优势

公司深度融入长三角一体化、京津冀协同、粤港澳大湾区等国家战略区域，构建起覆盖北京、上海、广东、广西、江苏、浙江、湖南、四川等核心省市的立体化渠道网络，并与配送商、经销商形成长期稳定的战略合作关系。

依托各区域的产业布局和集采契机，公司在上海、广东、广西、浙江等核心区域深耕拓展，部分区域实现各类医疗器械的广泛覆盖，大幅提升了营销规模；并以各基地为中心辐射周边城市，深化业务拓展，建立专科产品的临床服务团队，逐步提高专科产品的销售规模，并同步提升售后服务响应能力与市场渗透能力。

客户结构方面，销售网络已覆盖全国，在北京、上海、广东、广西、江苏、浙江、福建、山东、河南等主要地区沉淀大批优质客户，三级甲等医院占比突出，终端市场粘性增强。

## （2）国际市场网络优势

公司位列全国医用高分子耗材出口十强，凭借优质稳定的产品品质、及时的交付能力与良好的服务，与多家全球知名医疗器械企业建立长期项目开发与供销合作，嵌入国际主流的医疗供应链体系。

模式升级方面，公司积极变革外贸销售模式，稳固 OEM/ODM/OBM 业务根基，以国际市场准入注册为切入点，通过国际展会开发市场资源，深挖客户潜力，拓展药包材等新赛道，建立新业务，打开新市场，打造“技术+制造+服务”一体化能力，在稳步提升公司自主品牌业务占比的同时，探索展开商贸多元业务，推进公司从产品制造贸易向客户需求方案服务商转变。

市场覆盖方面，产品远销美国、欧洲、南美、中东、东南亚等 50 余个国家和地区，其中“一带一路”沿线国家超过 20 个，形成欧美高端市场树品牌、新兴市场扩规模的梯度布局。全球化网络与多元化营销策略协同发力，持续增强品牌国际影响力与抗周期能力。

## 6、技术研发创新优势

### （1）一体化科技创新战略

公司秉持“产、学、研”一体化创新战略，构建内部自主研发与外部技术引进双轮驱动机制，打通从基础研究到产业应用的转化链路，加速技术迭代与产品升级。在公司总部产业发展战略的引领下，构建多领域、多层次的创新矩阵，覆盖医用穿刺器械关键技术与前沿临床应用场景，并针对各主体的资源特点形成细分领域差异化研发优势，协同支撑公司整体技术壁垒的构建与强化。

### （2）梯度化研发平台体系

公司构建了“总部引领+子平台深耕”的梯度研发平台。在公司总部产业发展战略的引领下，以各基地为子平台，构建以制造型企业为主体的科创研发体系：

总部层面：上海市级企业技术中心，配备先进研发仪器、精密中试设备及专业中试车间，承担前沿技术攻关与技术成果转化。

子平台层面：浙江康德莱（省级穿刺医疗器械研究院）专注穿刺器械前沿技术，广东医械集团（广东省穿刺类医疗器械工程技术研究中心、珠海市企业技术中心）深耕多元业态产品的研发与成果转化应用。广西北仑河依托渠道资源专注于卫生材料、护理类等耗材的开发与成果转化。

各级平台协同，实现从基础研究到产业化、商业化的无缝衔接。

### (3) 研发投入与人才机制

报告期内，公司及子公司研发投入 10,790.82 万元，占营业收入 4.69%。持续稳定的研发与人才投入，及市场、研发、制造联动机制的建立，激发了团队的创新活力，为公司技术迭代与产品升级提供可持续动力。

## 五、报告期内主要经营情况

公司主要从事医用穿刺针、医用输注器械、穿刺介入器械等医疗器械的研发、生产、销售和服务，在临床上广泛应用。根据《医疗器械分类目录》的划分，公司大部分医疗耗材产品按照第三类医疗器械进行管理，报告期内公司从事的主营业务未发生重大变化。

### (一) 主营业务分析

#### 1、 利润表及现金流量表相关科目变动分析表

单位：元 币种：人民币

科目	本期数	上年同期数	变动比例 (%)
营业收入	2,298,384,784.91	2,261,431,784.31	1.63
营业成本	1,538,455,996.86	1,525,784,629.62	0.83
销售费用	187,011,748.22	194,301,985.04	-3.75
管理费用	178,590,252.05	176,801,997.36	1.01
财务费用	16,850,189.67	12,430,132.61	35.56
研发费用	90,482,941.54	106,209,095.01	-14.81
经营活动产生的现金流量净额	407,643,538.13	292,490,150.91	39.37
投资活动产生的现金流量净额	-128,351,756.53	-149,750,020.76	14.29
筹资活动产生的现金流量净额	-149,230,891.21	-273,375,813.87	45.41

营业收入变动原因说明：主要系产品结构变化带来增量。

营业成本变动原因说明：主要系对应的营业收入的变化。

销售费用变动原因说明：主要系公司持续优化营销投入结构、提升费用使用效率。

管理费用变动原因说明：主要系人力成本随业务发展和薪酬水平提升。

财务费用变动原因说明：主要系汇兑损益的影响。

研发费用变动原因说明：主要系深圳影迈项目投入进度及其不再纳入公司合并范围。

经营活动产生的现金流量净额变动原因说明：主要系采购有效控制以及营收回笼增加。

投资活动产生的现金流量净额变动原因说明：主要系子公司股权转让。

筹资活动产生的现金流量净额变动原因说明：主要系融资结构的变化。

本期公司业务类型、利润构成或利润来源发生重大变动的详细说明

适用 不适用

#### 2、 收入和成本分析

适用 不适用

## (1). 主营业务分行业、分产品、分地区、分销售模式情况

单位：元 币种：人民币

主营业务分行业情况						
分行业	营业收入	营业成本	毛利率 (%)	营业收入比上年 增减 (%)	营业成本比上年 增减 (%)	毛利率比上年 增减 (%)
医疗器械制造业	2,292,676,622.20	1,537,867,918.81	32.92	1.79	0.86	增加 0.61 个百分点
主营业务分产品情况						
分产品	营业收入	营业成本	毛利率 (%)	营业收入比上年 增减 (%)	营业成本比上年 增减 (%)	毛利率比上年 增减 (%)
标本采集类	346,213,900.59	240,363,054.94	30.57	30.60	33.79	减少 1.66 个百分点
穿刺护理类	1,576,131,668.64	1,044,485,090.60	33.73	-1.93	-2.80	增加 0.59 个百分点
穿刺介入类	69,951,954.38	44,773,780.46	35.99	99.18	105.12	减少 1.86 个百分点
其他类	187,551,891.14	146,867,835.18	21.69	-25.17	-21.79	减少 3.39 个百分点
医美类	112,827,207.45	61,378,157.63	45.60	19.58	0.91	增加 10.06 个百分点
主营业务分地区情况						
分地区	营业收入	营业成本	毛利率 (%)	营业收入比上年 增减 (%)	营业成本比上年 增减 (%)	毛利率比上年 增减 (%)
国内市场	1,497,246,140.86	1,025,453,322.04	31.51	1.37	0.23	增加 0.78 个百分点
国际市场	795,430,481.34	512,414,596.77	35.58	2.57	2.16	增加

						0.26 个百分点
主营业务分销售模式情况						
销售模式	营业收入	营业成本	毛利率 (%)	营业收入比上年 增减 (%)	营业成本比上年 增减 (%)	毛利率比上年 增减 (%)
自营出口	583,220,357.84	371,723,155.75	36.26	1.25	-0.33	增加 1.01 个百分点
委托出口	212,210,123.50	140,691,441.02	33.70	6.39	9.37	减少 1.81 个百分点
经销代理	1,497,246,140.86	1,025,453,322.04	31.51	1.37	0.23	增加 0.78 个百分点

主营业务分行业、分产品、分地区、分销售模式情况的说明  
无

## (2). 产销量情况分析表

√适用 □不适用

主要产品	单位	生产量	销售量	库存量	生产量比上年 增减 (%)	销售量比上年 增减 (%)	库存量比上年 增减 (%)
注射器类	万支	199,297.96	203,660.29	40,685.37	-5.36	-1.76	-4.21
输液器类	万支	9,532.61	11,372.00	2,217.64	-17.23	-9.97	-32.60
穿刺介入类	万支	1,635.38	1,751.64	237.63	-29.97	-32.40	-32.61
穿刺针类	万支	1,412,059.48	508,250.60	224,664.38	-6.93	-9.08	-15.04

产销量情况说明

报告期内，注射器类委托及外购 3,196 万支，输液器类委托及外购 1,016 万支，穿刺针类委托及外购 20,454 万支，自用配套量 988,089 万支。

## (3). 重大采购合同、重大销售合同的履行情况

□适用 √不适用

## (4). 成本分析表

单位：元 币种：人民币

分行业情况							
分行业	成本构	本期金额	本期占	上年同期金额	上年同	本期金	情况

	成项目		总成本比例 (%)		期占总成本比例 (%)	额较上年同期变动比例 (%)	说明
医疗器械制造业	直接材料	628,278,056.16	57.43	656,811,706.96	58.71	-4.34	
医疗器械制造业	直接人工	165,734,216.00	15.15	180,881,766.72	16.17	-8.37	
医疗器械制造业	制造费用	300,055,339.53	27.43	281,103,935.16	25.12	6.74	
分产品情况							
分产品	成本构成项目	本期金额	本期占总成本比例 (%)	上年同期金额	上年同期占总成本比例 (%)	本期金额较上年同期变动比例 (%)	情况说明
穿刺针类	直接材料	294,512,927.10	26.92	287,026,522.83	25.65	2.61	
穿刺针类	直接人工	75,522,438.19	6.90	82,949,024.69	7.41	-8.95	
穿刺针类	制造费用	165,344,748.50	15.11	147,420,912.46	13.18	12.16	
注射器类	直接材料	219,946,562.34	20.10	246,398,269.35	22.02	-10.74	
注射器类	直接人工	46,853,048.11	4.28	50,663,340.10	4.53	-7.52	
注射器类	制造费用	91,360,395.11	8.35	89,651,586.38	8.01	1.91	
输液器类	直接材料	48,077,056.18	4.39	61,487,370.61	5.50	-21.81	
输液器类	直接人工	27,089,843.94	2.48	32,367,345.89	2.89	-16.31	
输液器类	制造费用	30,385,486.29	2.78	31,668,762.41	2.83	-4.05	
穿刺介入类	直接材料	314,774.40	0.03	270,594.66	0.02	16.33	
穿刺介入类	直接人工	96,429.98	0.01	116,958.97	0.01	-17.55	
穿刺介入类	制造费用	57,743.57	0.01	38,174.72	0.00	51.26	
管袋类	直接材料	13,177,303.37	1.20	14,631,919.48	1.31	-9.94	
管袋类	直接人工	5,712,707.66	0.52	4,704,952.56	0.42	21.42	
管袋类	制造费用	2,951,839.71	0.27	2,209,357.74	0.20	33.61	
其他类	直接材料	52,249,432.77	4.79	46,997,030.03	4.21	11.18	
其他类	直接人工	10,459,748.12	0.96	10,080,144.51	0.91	3.77	

其他类	制造费用	9,955,126.35	0.91	10,115,141.45	0.90	-1.58	
-----	------	--------------	------	---------------	------	-------	--

成本分析其他情况说明

无

**(5). 报告期主要子公司股权变动导致合并范围变化**

适用 不适用

公司全资子公司广东康德莱医疗器械集团有限公司于 2025 年 11 月与湖南晟弘十三号股权投资合伙企业（有限合伙）签署了《股权转让协议》，将其持有的深圳影迈科技有限公司 17.03% 的股权对外转让，本次交易完成后，公司间接持有深圳影迈科技有限公司 18.98% 的股权，深圳影迈科技有限公司自 2025 年 11 月起不再纳入公司合并报表范围。

**(6). 公司报告期内业务、产品或服务发生重大变化或调整有关情况**

适用 不适用

**(7). 主要销售客户及主要供应商情况**

属于同一控制人控制的客户或供应商视为同一客户或供应商合并列示，受同一国有资产管理机构实际控制的除外。

下列客户及供应商信息按照同一控制口径合并计算列示的情况说明

公司按照《2 号格式准则》第二十五条要求，以汇总方式统计了主要销售客户及主要供应商情况，具体如下：

**A. 公司主要销售客户及主要供应商情况**

适用 不适用

前五名客户销售额 30,673.59 万元，占年度销售总额 13.35%；其中前五名客户销售额中关联方销售额 0.00 万元，占年度销售总额 0%。

前五名供应商采购额 18,699.93 万元，占年度采购总额 17.11%；其中前五名供应商采购额中关联方采购额 0.00 万元，占年度采购总额 0%。

**B. 报告期内向单个客户的销售比例超过总额的 50%、前 5 名客户中存在新增客户的或严重依赖于少数客户的情形**

适用 不适用

**报告期内向单个供应商的采购比例超过总额的 50%、前 5 名供应商中存在新增供应商的或严重依赖于少数供应商的情形**

适用 不适用

**C. 报告期内公司股票被实施退市风险警示或其他风险警示**

前五名销售客户

适用 不适用

前五名供应商

适用 不适用

#### D.报告期内公司存在贸易业务收入

适用 不适用

贸易业务占营业收入比例超过 10%前五名销售客户

适用 不适用

贸易业务收入占营业收入比例超过 10%前五名供应商

适用 不适用

其他说明：

无

### 3、费用

适用 不适用

单位：元 币种：人民币

科目	2025 年	2024 年	变动比例 (%)
销售费用	187,011,748.22	194,301,985.04	-3.75
管理费用	178,590,252.05	176,801,997.36	1.01
财务费用	16,850,189.67	12,430,132.61	35.56
研发费用	90,482,941.54	106,209,095.01	-14.81

### 4、研发投入

#### (1). 研发投入情况表

适用 不适用

单位：元 币种：人民币

本期费用化研发投入	90,482,941.54
本期资本化研发投入	17,425,261.46
研发投入合计	107,908,203.00
研发投入总额占营业收入比例 (%)	4.69
研发投入资本化的比重 (%)	16.15

#### (2). 研发人员情况表

适用 不适用

公司研发人员的数量	371
研发人员数量占公司总人数的比例 (%)	10.62
研发人员学历结构	
学历结构类别	学历结构人数
博士研究生	0
硕士研究生	4
本科	87
专科	137

高中及以下	143
研发人员年龄结构	
年龄结构类别	年龄结构人数
30 岁以下（不含 30 岁）	70
30-40 岁（含 30 岁，不含 40 岁）	125
40-50 岁（含 40 岁，不含 50 岁）	131
50-60 岁（含 50 岁，不含 60 岁）	40
60 岁及以上	5

**(3). 情况说明**

□适用 √不适用

**(4). 研发人员构成发生重大变化的原因及对公司未来发展的影响**

□适用 √不适用

**5、 现金流**

√适用 □不适用

单位：元 币种：人民币

现金流量项目	2025 年	2024 年	变动比例 (%)
经营活动产生的现金流量净额	407,643,538.13	292,490,150.91	39.37
投资活动产生的现金流量净额	-128,351,756.53	-149,750,020.76	14.29
筹资活动产生的现金流量净额	-149,230,891.21	-273,375,813.87	45.41

**(二) 非主营业务导致利润重大变化的说明**

□适用 √不适用

**(三) 资产、负债情况分析**

√适用 □不适用

**1、 资产及负债状况**

单位：元 币种：人民币

项目名称	本期期末数	本期期末数占总资产的比例 (%)	上期期末数	上期期末数占总资产的比例 (%)	本期期末金额较上期期末变动比例 (%)	情况说明
货币资金	491,952,110.18	11.73	368,125,548.49	8.87	33.64	
其他应收款	10,138,373.89	0.24	15,907,497.71	0.38	-36.27	
其他权益工具投资	57,639,627.55	1.37	24,335,090.00	0.59	136.86	
在建工程	19,595,248.89	0.47	206,248,353.08	4.97	-90.50	

其他说明：

无

**2、 境外资产情况**

√适用 □不适用

**(1). 资产规模**

其中：境外资产 17,094,108.31（单位：元 币种：人民币），占总资产的比例为 0.41%。

**(2). 境外资产占比较高的相关说明**

适用 不适用

**3、截至报告期末主要资产受限情况**

适用 不适用

单位：元 币种：人民币

项目	期末账面余额	期末账面价值	受限类型
货币资金	19,866,127.11	19,866,127.11	质押等（注）
应收账款	3,020,958.26	2,875,469.36	质押
固定资产	338,554,503.61	261,591,336.91	抵押
无形资产	34,992,673.71	29,781,119.05	抵押
合计	396,434,262.69	314,114,052.43	

注：其中银行存款期末账面余额 14,965.98 元，使用受限原因为活期存款账户控制余额须银行日审后解控支付；其他货币资金期末账面余额 1,011,685.73 元为共管账户资金。

**4、其他说明**

适用 不适用

**(四) 行业经营性信息分析**

适用 不适用

## (五) 投资状况分析

### 对外股权投资总体分析

适用 不适用

为进一步优化公司资产结构，聚焦核心主营业务，提升资源配置效率，公司全资子公司广东康德莱医疗器械集团有限公司于 2025 年 11 月与湖南晟弘十三号股权投资合伙企业（有限合伙）签署了《股权转让协议》，将其持有的深圳影迈科技有限公司 17.03%的股权对外转让，本次交易完成后，公司间接持有深圳影迈科技有限公司 18.98%的股权，深圳影迈科技有限公司自 2025 年 11 月起不再纳入公司合并报表范围。本次引入新的股东，有助于优化深圳影迈科技有限公司的股东结构，增强其独立发展能力，公司将持续关注深圳影迈科技有限公司的经营状况。

### 1、重大的股权投资

适用 不适用

### 2、重大的非股权投资

适用 不适用

报告期内，公司及子公司基建类投资 6,339 万元人民币，设备类投资 8,038 万元人民币。

### 3、以公允价值计量的金融资产

适用 不适用

证券投资情况

适用 不适用

证券投资情况的说明

适用 不适用

私募基金投资情况

适用 不适用

衍生品投资情况

适用 不适用

4、 报告期内重大资产重组整合的具体进展情况

适用 不适用

(六) 重大资产和股权出售

适用 不适用

(七) 主要控股参股公司分析

适用 不适用

主要子公司及对公司净利润影响达 10%以上的参股公司情况

适用 不适用

单位：万元 币种：人民币

公司名称	公司类型	主要业务	注册资本	总资产	净资产	营业收入	营业利润	净利润
浙江康德莱	子公司	医疗器械的生产及销售	40,000.00	124,436.57	106,339.62	80,464.06	10,036.23	8,679.60
广东医械集团	子公司	医疗器械的生产及销售	36,000.00	62,733.89	57,904.49	24,007.24	4,598.39	3,772.51
广西瓯文	子公司	医疗器械的生产及销售	11,480.00	80,568.32	38,426.05	68,296.05	4,620.88	2,943.64

报告期内取得和处置子公司的情况

适用 不适用

公司名称	报告期内取得和处置子公司方式	对整体生产经营和业绩的影响
深圳影迈科技有限公司	出售部分股权	无重大影响

其他说明

适用 不适用

(八) 公司控制的结构化主体情况

适用 不适用

## 六、公司关于公司未来发展的讨论与分析

### (一) 行业格局和趋势

√适用 □不适用

#### 1、智能化趋势加速渗透

随着物联网、大数据、人工智能等技术的不断发展，智能化将成为医用耗材行业的重要发展趋势。智能耗材将结合传感器技术、通信技术和数据分析技术，实现对患者生理指标的实时监测、数据的自动传输和分析，为临床治疗提供更精准的决策支持。例如，智能输液系统可以实时监测输液速度、剩余液量等信息，并通过无线通信技术将数据传输到医护人员的终端设备上，提高输液的安全性和效率。此外，智能耗材还可以实现耗材的追溯和管理，提高供应链的透明度和效率。

#### 2、绿色化发展成为必然要求

在全球环保意识日益增强的背景下，绿色化发展将成为医用耗材行业的必然要求。可降解材料的应用将逐渐普及，减少医疗废弃物对环境的污染。例如，可降解的缝合线、支架等产品在临床应用中越来越受到关注。同时，企业将加强生产过程中的节能减排管理，优化生产工艺，降低能源消耗和废弃物排放。此外，绿色包装材料的使用也将成为行业发展的趋势，减少包装废弃物对环境的影响。

#### 3、高端化产品占比不断提高

随着医疗技术的不断进步和患者对医疗质量要求的提高，高端化医用耗材的占比将不断提高。高值耗材领域将继续保持快速增长，企业将加大在血管介入、骨科植入、神经外科等高端领域的研发投入，推出更多具有创新性和高性能的产品。同时，低值耗材领域也将向高端化方向发展，例如开发具有特殊功能的医用敷料、高精度的注射穿刺器械等，满足临床治疗的多样化需求。

#### 4、国际化布局深入推进

在全球经济一体化的背景下，中国医用耗材企业将加快国际化布局的步伐。一方面，企业将通过并购重组、设立海外研发中心等方式，加强与国际企业的合作与交流，引进先进的技术和管理经验，提升自身的国际竞争力。另一方面，企业将积极开拓国际市场，将产品推向全球，提高国际市场份额。例如，一些企业已经在东南亚、欧洲等地区建立了生产基地和销售网络，实现了产品的本地化生产和销售。

### (二) 公司发展战略

√适用 □不适用

董事会通过对 2023-2025 年目标战略执行结果的总结，结合内外部形势的 SWOT 分析研判，对 2026-2030 年的 3+2 战略规划进行了重新定义。鉴于外部形势的不确定性依旧存在，公司决定以稳健经营为战略核心目标，并在稳健中通过植入“变革/创新/提升/多元”等策略促进公司可持续发展。为此，公司董事会确定 2026-2028 三年由“资本聚能共赢战略”调整定义为“稳健促发展战略”，将 2029-2030 年由“稳健发展战略”调整为“资本聚能共赢战略”。

2026-2028 年战略期间，公司将持续围绕“调结构、变模式、补短板、找差距、扩边际、控风险”方针，持续秉承“夯实巩固穿刺输注主业，投资发展医疗多元产业”的战略宗旨，持续推进“向内行、向外拓”和“三严一调一控”的行动方案，保持“一核两翼三基地”的管理结构展开产业发展规划与目标经营。

2026-2028 年稳健促发展战略规划的核心纲要如下：

1、以“一核三基地”为产业经营主体，围绕“科研、市场、制造、保障”四条主线，展开产业经营与发展建设：

- 通过十大类产品管线的丰富和临床应用的创新，促进专科类产品的研发和升级，提升产品管线的附加值，扩展产品应用领域；

- 通过市场经营商业模式的变革和市场边际的拓展，促进国际市场自主品牌的推广，促进国内市场终端的渗透，强化内外贸市场双轮驱动，以爆品、专科为方向优化业务结构，提升市场占有率和覆盖率；

- 推动数智化的制造升级，进一步降低人力成本占比，提升效能与品质，促进制造全流程的低成本高质量经营，提升市场竞争力；

- 依据外部监管与政策法规的变化，通过梳理改善+合规监管控相结合的管理管控，促进公司制度体系的进一步健全和完善，持续强化公司治理机制的有效运行，提升产品质量的保障能力水平，提升风险识别与管控能力，保障公司安全、合规的健康经营与发展。

2、坚持“主业深耕协同、多元助力发展”产业投资思想，在医疗器械、口腔产业、健康消费领域培育新产品、新业态、新技术，发展新质生产力，促进各区域产业联动，以资本赋能产业发展，构建具有市场前景且可持续发展的多元业态，建立新的经济增长引擎。

- 以上海康德莱企业发展集团医疗投资有限公司为国内产业投资运营平台，以英国公司为国际产业投资运营平台，构建“双基地双市场”运营模式（中国+欧洲），推动国内与海外产业的协同发展。

- 通过产业投资运营促进产业结构的调整优化，聚焦上海“两翼”与华南基地的多元产业新业态、新产品的投资建设；巩固浙江基地经营支撑实力、推动上海基地的产业价值升级，大力发展华南基地的多元产业支撑和价值释放，构建上海、浙江、华南三驾马车并驾齐驱的产业与经济格局。

在 2026-2028 年战略规划推进中，公司董事会将根据对市场政策形势变化的分析研判，结合公司目标规划推进的结果评估，对战略规划进行定期的评估和调控，确保战略的适宜性，并以目标战略为方向引领公司高质量发展。

### (三) 经营计划

√适用 □不适用

根据董事会 2026-2028 年“稳健促发展战略”定位，以“向外拓、向内行”为总纲，统筹“外部增长重构”与“内部系统锻造”，坚持“调结构、变模式、补短板、找差距、扩边际、控风险”十八方针；以“三严一调一控”为经营抓手，实现系统性变革与韧性成长。

2026 年，在公司董事会领导下，以总经理为核心的目标经营责任团队，坚持“巩固夯实主业、投资发展多元产业”的战略宗旨，围绕董事会目标战略管控工作要求，针对性地落实工作责任和目标，保障董事会预算目标完成并推进重点任务的有效执行。具体经营工作思路如下：

### 1、持续加强各区域公司业务协同，加快新产品的研发注册

以董事会制定的阶段性目标战略为方向，持续推进各区域公司之间制造、市场、技术、资源的相互赋能与协同，因势利导展开业务统筹调控，充分发挥各区域的优势和能效，达到产业目标经营效益的最大化。

以市场临床需求为导向，围绕主业发展方向制定产品系列化、专科化的研发注册目标及年度研发工作计划，并管理推进；建立临床研发-市场转化的联动协同机制，确保研发与市场需求精准对接，有序推进各阶段研发工作，加速成果产业化。

建立自主研发+合作开发的双轨运行模式，完善目标导向的绩效评价机制，确保研发效能可量化、可追踪。整合医院临床资源、高校科研力量与企业产业化能力，构建医工结合、产学研协同、企业战略合作三位一体的创新生态。重点推进具有明确市场前景产品的临床科创研发项目。

### 2、持续推进市场营销模式机制变革，整合渠道资源寻找业务新的增长点

顺应市场政策变化，持续推进市场的统领统筹与统配管控，管控市场布局与营销政策，挖掘客户资源突破空白市场，以政策和服务增强客户粘性，稳定存量业务，拓展增量业务，突破重点产品业务。导入多品牌战略和差异化产品阶梯体系，大力推进药械结合产品、专科类新产品、预充式导管冲洗器、新材料的预灌封注射器、肝素钠预灌封注射器、穿刺介入配件等产品的市场拓展，不断拓宽公司产品线，提升盈利水平。

国内市场面对国家医改和集采政策的挑战，推进“产品+服务”的组合满足当前客户需求，并通过整合市场资源、优化业务流程，实现各环节之间的协同合作，提高整体运营效率和价值创造水平。同时以集采为契机，以重点产品的营销为抓手，与渠道优势企业展开“渠道+制造”战略合作，优势互补，快速提升产品触达终端的渗透率和市占率；统领统筹市场投标管理，管控中标区域和产品的订单落实，建立量、值增长的市场营销创新机制，扩增商贸新业态，进一步加强新产品拓展力度和临床技术服务，保障国内市场的有序增长。

国际市场在原有代理经销的基础上，以共生合作的模式增加客户粘性，推进国际市场布局，大力拓展自主品牌的业务。在与国际品牌公司深度项目合作拓展业务的基础上，继续推动适宜地区开展自主投标拓展海外业务，利用公司的产业阶梯布局优势，深入拓展不同需求的市场。挖掘客户资源拓展新产品，注册布局新市场，筹划多国参展建立资源，扩大国际市场覆盖率，提升国际市场的业绩增量。

### 3、持续优化调整制造布局，夯实巩固低成本优势

按照董事会“一核三基地”的战略规划与产业布局，围绕十八字规划方针，推进目标战略的执行。

上海基地：聚焦“输注器械、穿刺介入器械、药包材器械”三大产业发展方向，以“创新驱动+资源优化”为主线，巩固行业龙头地位，分类推进产业升级。输注器械类稳定基本盘，拓展肿瘤、麻醉、ICU 和医美等专科场景，提升输注安全性和临床适配性；药包材器械类：向高端化（如预灌封等）和定制化（客户专属方案）升级；穿刺介入器械类：依托创新产品上市与渠道下沉，快速扩大，强化高毛利品类对利润的拉动作用，形成资源聚焦的高效产品布局。

浙江基地：持续夯实浙江基地作为穿刺输注核心低成本制造基地的战略定位，深入践行“针科技、针智造”品牌发展战略。充分发挥完整产业链优势，驱动产业结构优化升级，构建智能制造与成本领先的双重竞争壁垒。聚焦专科产品线的研发、制造与市场拓展，专科穿刺针类：活检针、胸腔针（含安全型）、神经阻滞针等；高值穿刺针：CGM（连续血糖监测）针、针灸针、眼科系列；特色应用系列：美容类穿刺针、兽用系列、留置输注系列、采血系列。

广东基地：依托粤港澳大湾区的产业资源，展开多元化产品的研发制造，改善产品结构。进一步增强市场经营能力建设，抓国际市场的自主拓展，抓国内市场临床直销服务能力建设；同时，展开口腔业态产品的专业营销筹划试点经营。重点推进新产品研发，扩展专科产品，大力发展口腔类、呼吸类等专科类产品线，采取差异化战略，丰富和均衡产品线结构，逐步形成多元产业格局。

广西基地：深耕广西市场，围绕“输注器械类、采血针+管类、卫生耗材类”三大类低成本制造业态延伸发展，以渠道带动制造，规划部署产品管线，面向全国市场、东盟市场布局发展。完成广西基地新厂房的制造迁移与布局调整，以差异化品牌定位展开市场营销布局。

#### 4、推进产业与资本互动运营，实施多元产业项目的投资建设

根据公司对“两翼”产业发展目标规划，依托上海基地腾出厂房和新建的园区展开新产品、多元业态的投资建设，通过资源对接和投资运营，在医疗器械、口腔产业、健康消费领域选择培育可持续发展的新产业项目，以“商贸合作+科创项目+投资服务”的融合经营，构建上市公司新的增长引擎。同时，通过产业与投资运作，加固主业核心竞争壁垒，加强华南基地多元产业的投资与运营，调整优化华南区域公司的产业结构与股权结构，控制投资风险的同时促进投资价值的提升。

#### (四)可能面对的风险

√适用 □不适用

##### 1、汇率波动风险

公司国际业务的主要结算货币为美元。面临的汇率风险主要来源于该部分销售的汇率波动，由汇率波动产生的风险将影响公司盈利水平。一方面，以美元计价的产品换算为人民币后价格下

降，导致公司出口收入和毛利率降低；另一方面，人民币升值可能导致公司美元应收账款形成汇兑损失，进而影响当期净利润。

## 2、产品研发风险

III 类医疗器械产品的研发投入大、注册周期长，市场需求和技术迭代速度加快，使得新产品上市后的市场销售面临不确定性。尽管医疗器械行业整体业绩承压，但随着创新产品的不断推出，部分企业仍展现出增长潜力。公司在新产品研发立项前，需经过技术、市场、财务、制造等多方面的可行性评估，但市场环境的快速变化仍可能影响公司未来的收入增长。

## 3、行业竞争加剧风险

政策推动下，医疗器械带量采购已在全国范围内实现常态化，行业竞争进一步加剧，企业利润空间受到压缩。公司作为以内贸代理制为主要营销模式的企业，虽面临政策带来的机遇，但也需应对政策压力和市场挑战。国际竞争方面，新兴市场低成本供应商的崛起，对国内企业“走出去”带来了一定挑战。企业需通过技术创新和国际化拓展，积极寻找新的增长点。

## 4、产品责任风险

近年来，国家持续加强医疗器械行业监管，不断完善可疑不良事件监测和报告制度。公司始终坚持“产品质量第一”的原则，强化法规意识，持续完善质量管理体系。然而，随着行业准入门槛的提升和监管政策的日趋严格，公司仍可能面临产品责任风险。例如，若发生市场投诉、产品质量问题、监管公示、诉讼或仲裁等情况，均可能对公司的声誉和经营产生不利影响。

## 5、供应链与外贸政策的风险

根据当前最新的外贸政策动态，美国对中国制造注射器类、注射针类加征的关税税率为 120%，其他专科类产品为 20%，并可能进一步调整。若未来美国继续提高关税，将直接增加公司出口产品的成本，削弱在美国市场的价格竞争力，进而对公司在美国市场的业务拓展和盈利能力产生不利影响。同时，政策的不确定性也可能导致客户观望、订单延迟或转移，加剧市场波动风险。此外，国际局势的不确定性，可能引发原材料价格上涨及供应链波动等情况，对公司的外贸业务的稳定性和公司盈利能力带来冲击，导致公司业务受阻、成本增加，从而影响公司收入与利润目标的实现。因此，公司将密切关注美国关税政策及国际形势的后续变化，评估其对现有业务的潜在影响，并提前制定风险应对策略，力争稳定企业经营格局，提升抗风险能力和国际市场韧性。

综上所述，医疗器械行业在政策、市场和技术等多方面面临新的机遇与挑战，公司需要通过技术创新、市场营销策略调整和质量管控等措施积极应对各类风险。

## (五)其他

适用 不适用

为深入贯彻党的二十大和中央金融工作会议精神，落实国务院《关于进一步提高上市公司质量的意见》要求，积极响应上海证券交易所《关于开展沪市公司“提质增效重回报”专项行动的倡议》，践行回报股东的理念，推动公司高质量发展和投资价值提升，保护投资者尤其是中小投

投资者的合法权益。2025 年 3 月 18 日，公司于上海证券交易所网站（www.sse.com.cn）披露了《上海康德莱企业发展集团股份有限公司关于“提质增效重回报”行动方案的公告》（公告编号：2025-003）。报告期内，公司积极推动落实相关工作，进展情况如下：

#### 1、深耕主业发展，提升经营质量

2025 年，公司专注主业发展，经营状况良好。报告期内，公司实现营业收入 22.98 亿元，同比增长 1.63%，实现归属于公司股东的扣除非经常性损益的净利润为 2.33 亿元，同比增长 10.40%。

#### 2、重视股东回报，维护股东权益

公司一直以来高度重视对社会公众股东的合理投资回报，以可持续发展和维护股东权益为宗旨，保持利润分配政策的连续性和稳定性，积极采取以现金为主的利润分配方式，持续回报股东。公司 2024 年度以总股本 436,790,880 股为基数，每 10 股派发现金红利 1.50 元（含税），共计派发现金红利 65,518,632.00 元（含税），并于 2025 年 6 月 6 日实施完毕。

#### 3、突出科技创新，加快发展新质生产力

公司作为国内医用穿刺器械行业龙头企业，始终坚持变革、创新的发展理念，积极响应国家关于发展新质生产力的号召。在制造方面，公司不断提升产品精益化、规模化、专业化生产能力；持续推进自动化、智能化、标准化生产，提高生产与管理效能的同时，进一步提升产品品质保障能力。在研发方面，公司以穿刺技术为基础，不断扩展产品的应用边际，报告期内公司及子公司共有 12 个产品完成首次注册或备案，26 个产品完成延续注册，完成国际注册认证 24 项。公司通过持续的研发投入，不断吸引和稳定优秀科技人才，调动研发团队的创新能力，有力支持了公司的创新发展。

#### 4、拓展沟通渠道，加强投资者沟通

公司于 2025 年 5 月 15 日通过上海证券交易所上证路演中心以网络互动方式参加了 2025 年上海辖区上市公司年报集体业绩说明会，公司总经理、财务总监、董事会秘书以及 1 名独立董事出席了业绩说明会，并就公司业绩和重大事项与投资者进行了互动交流和沟通。报告期内，公司通过现场或者线上方式接待投资者调研共计 11 场，及时回复投资者的来电咨询以及 E 互动平台的投资者提问。

#### 5、优化公司治理，坚持规范运作

公司严格按照《公司法》《证券法》《上市公司治理准则》《上海证券交易所股票上市规则》和中国证监会有关法律法规的要求，不断完善公司法人治理结构，建立健全内部控制制度。报告期内，公司根据实际情况修订完善内控制度，举办了多场内控制度的相关培训，规范公司运行机制。

#### 6、强化“关键少数”责任，提升履职能力

公司积极做好监管政策研究学习，及时传递最新监管动态和相关法律法规，组织董监高等人员参加与履职相关的培训，提高董监高的合规意识和履职能力，督促董监高忠实、勤勉尽责，切实维护公司和全体股东的利益。

七、公司因不适用准则规定或国家秘密、商业秘密等特殊原因，未按准则披露的情况和原因说明

适用 不适用

## 第四节 公司治理、环境和社会

### 一、公司治理相关情况说明

适用 不适用

报告期内，公司根据《中华人民共和国公司法》《上市公司章程指引》《上海证券交易所股票上市规则》等相关法律、法规、规范性文件的规定，不断完善公司治理结构，规范公司运作。报告期内，公司取消监事会的设置，由董事会审计委员会代行监事会的相关职责，并对《公司章程》及其他相关制度的部分条款进行了修订，详见公司披露于上海证券交易所网站（www.sse.com.cn）及指定信息披露媒体上的相关公告。

公司治理与法律、行政法规和中国证监会关于上市公司治理的规定是否存在重大差异；如有重大差异，应当说明原因

适用 不适用

二、公司控股股东、实际控制人在保证公司资产、人员、财务、机构、业务等方面独立性的具体措施，以及影响公司独立性而采取的解决方案、工作进度及后续工作计划

适用 不适用

控股股东、实际控制人及其控制的其他单位从事与公司相同或者相近业务的情况，以及同业竞争或者同业竞争情况发生较大变化对公司的影响、已采取的解决措施、解决进展以及后续解决计划

适用 不适用

三、董事和高级管理人员的情况

(一) 现任及报告期内离任董事和高级管理人员持股变动及薪酬情况

√适用 □不适用

单位：股

姓名	职务	性别	年龄	任期起始日期	任期终止日期	年初持股数	年末持股数	年度内股份增减变动量	增减变动原因	报告期内从公司获得的税前薪酬总额(万元)	是否在公司关联方获取薪酬
张宪淼	董事长 (离任)	男	67	2018年10月8日	2025年12月22日	36,302,327	31,716,023	-4,586,304	注1	0.0001	是
陈红琴	董事长	女	56	2025年12月22日	2028年12月21日	175,160	165,665	-9,495	注1	114.00	否
	副董事长 (离任)			2023年2月3日	2025年12月22日						
项剑勇	董事	男	52	2017年2月16日	2028年12月21日	2,679,776	2,366,490	-313,286	注1	126.00	否
	副总经理			2017年2月27日	2028年12月21日						
	副董事长			2024年8月28日	2028年12月21日						
张维鑫	董事	男	52	2010年9月5日	2028年12月21日	4,026,194	3,549,123	-477,071	注1	153.00	否
	总经理			2017年2月28日	2028年12月21日						
章增华	董事(离任)	男	61	2017年2月16日	2025年12月22日	2,755,988	2,439,391	-316,597	注1	98.00	否
	副总经理 (离任)			2024年8月28日	2025年12月22日						

张勇	董事	男	55	2023年2月2日	2028年12月21日	1,352,599	1,206,984	-145,615	注1	124.32	否
	副总经理			2020年2月7日	2028年12月21日						
魏先军	董事	男	47	2025年12月22日	2028年12月21日	0	0	0		0.00	是
欧兰婷	职工代表董事	女	34	2025年12月22日	2028年12月21日	0	0	0		17.87	否
邵军	独立董事(离任)	女	61	2020年2月6日	2025年12月22日	0	0	0		10.00	否
郭超	独立董事	男	54	2023年2月2日	2028年12月21日	0	0	0		10.00	否
杨峰	独立董事	男	53	2023年4月17日	2028年12月21日	0	0	0		10.00	否
何亚南	独立董事	女	42	2025年12月22日	2028年12月21日	0	0	0		0.00	否
沈晓如	财务总监	男	42	2020年2月7日	2028年12月21日	100,000	100,000	0		71.83	否
顾佳俊	董事会秘书	女	41	2018年9月18日	2028年12月21日	100,000	100,000	0		68.00	否
合计	/	/	/	/	/	47,492,044	41,643,676	-5,848,368	/	803.0201	/

注 1：报告期内，公司注销存放于公司回购专用证券账户中的库存股并减少注册资本，以及公司控股股东上海康德莱控股以协议转让方式转让其持有的公司 5%股份给长沙械字号。

注 2：上表中所列有持股数的人员系通过康德莱控股、共业投资、温州海尔斯间接持有公司股份以及限制性股票激励计划授予股份加总得出。

姓名	主要工作经历
张宪淼	历任康德莱董事长，珠海产投董事长；现任康德莱控股执行董事，上海康德莱控股董事长、总经理，珠海产投董事，集团投资公司执行董事，珠海博智源健康科技有限公司董事长，博泓源国际医谷有限公司董事。

陈红琴	历任上海新安电磁阀厂技术员、开发科科长、质保科科长，康德莱质量总监、管理者代表、副总经理，上海康德莱控股行政总监、总裁办主任、董事，美械宝医美平台科技成都有限公司董事，广东医械集团执行董事，康德莱副董事长，集团投资公司执行董事、总经理；现任康德莱董事长，康德莱制管董事，瑛泰医疗非执行董事，上海康德莱控股董事，浙江康德莱董事长，共业投资董事。
项剑勇	历任上海康德莱企业发展集团有限公司市场营销部总经理，上海康德莱控股董事、监事，上海康德莱国际商贸有限公司执行董事；现任共业投资董事，康德莱副董事长、副总经理，上海商贸总经理，浙江康德莱董事，上海康德莱国际商贸有限公司第一分公司负责人。
张维鑫	历任上海赛尔富医械塑料有限公司生产经营副总经理，上海美华医疗器械股份有限公司总经理，上海康德莱企业发展集团有限公司市场营销副总经理、总经理，上海康德莱企业发展集团医疗器械有限公司董事长，共业投资董事长兼总经理，上海康德莱控股董事，上海康德莱医疗器械自动化研究所有限公司执行董事，上海康德莱企业发展集团药业有限公司执行董事，浙江康德莱董事长，瑛泰医疗非执行董事；现任共业投资董事，康德莱董事、总经理，康德莱制管董事，上海康德莱进出口贸易有限公司执行董事、总经理。
章增华	历任上海康德莱企业发展集团有限公司总经理，珠海康德莱医疗器械有限公司总经理，浙江康德莱总经理，上海康德莱控股董事，康德莱副董事长，共业投资董事，康德莱董事、副总经理，北仑河医工执行董事，北仑河卫材执行董事，广西瓯文副总经理；现任广东医械集团执行董事，广西瓯文董事，北仑河医工总经理，北仑河卫材总经理。
张勇	历任浙江康德莱生产部经理、物流部经理、总经理助理、副总经理等职，上海康德莱控股董事。现任温州海尔斯董事，康德莱董事、副总经理，浙江康德莱董事、总经理，温州康德莱医疗器械有限公司执行董事、总经理，温州康德莱科技有限公司董事长，杭州公健知识产权服务中心有限公司董事。
魏先军	历任长沙市三九医药有限公司主管，老百姓大药房连锁股份有限公司采购中心经理，深圳市海王星辰医药有限公司集团运营中心总监兼分公司总经理，广东益建集团有限公司商品中心总监兼分公司总经理，宁波海曙海王星辰中医诊所有限公司经理，深圳可孚生物科技有限公司执行董事，宁波海王星辰健康药房有限公司董事等职务。现任可孚医疗科技股份有限公司董事长助理，湖南可孚医疗设备有限公司执行董事，湖南可孚听力技术有限公司执行董事、总经理，湖南翔康医疗器械制造有限公司执行董事、总经理，湖南可孚电子商务有限公司执行董事、总经理，长沙倍达医疗科技有限公司执行董事、总经理，喜曼拿医疗系统有限公司执行董事。
欧兰婷	历任上海康德莱医疗器械股份有限公司（现更名为瑛泰医疗）质控专员、技术专员、临床专员，上海康德莱控股项目助理，集团投资公司投资专员，康德莱董办专员；现任康德莱证券事务代表，职工代表董事。
邵军	历任辽宁工学院经济管理学院讲师、副教授、教授，上海立信会计学院财务管理系副主任、会计与财务学院院长，上海立信会计金融学院会计学院院长等。上海市课程思政教学名师，校“序伦领军”学者，校教学名师。曾任运盛（上海）实业股份有限公司、上海水星家用纺织品股份有限公司、上海岱美汽车内饰件股份有限公司、康德莱独立董事。现任华东政法大学商学院教授，上海新阳半导体材料股份有限公司、阿特斯阳光电力集团股份有限公司独立董事，中国审计学会理事，上海市会计学会常务理事，中国会计学会内部控制专业委员会委员。
郭超	历任上海市计划委员会经济研究所职员，上海证券有限责任公司国际业务总部总经理、办公室主任、投资银行总部兼集合理财中心总经理、机构理财总部总经理、总经理助理、副总经理兼董事会秘书，上海国际集团（香港）有限公司总经理，珠海永乐盛昌资产管理有限公司总经理；现任康德莱独立董事。
杨峰	历任中国经济开发信托投资公司上海投资银行部业务经理，东方证券股份有限公司投资银行部业务董事，爱建证券投资银行部、经营管理

	总部总经理、董事长助理，中信证券股份有限公司企业发展融资部、投资银行部工作，在装备组、投资推荐小组、新三板业务部和综合组任执行总经理；曾任上海灵鹤资产管理合伙企业（有限合伙），大和证券中国有限公司董事总经理；现任常柴股份有限公司董事，康德莱独立董事，德鑫投资管理有限公司执行董事。
何亚南	历任中瑞岳华会计师事务所天津分所审计师，上海外国语大学国际金融贸易学院会计系讲师；现任上海立信会计金融学院会计学院审计系副教授。
沈晓如	历任上海开爱富医用高分子器材有限公司财务主管，上海康德莱企业发展集团有限公司财务副经理，上海康德莱国际商贸有限公司财务部经理，康德莱投资监事。现任康德莱财务总监，浙江康德莱监事，广东医械集团监事，瑛泰医疗监事，广西瓯文财务负责人，康德莱投资财务负责人。
顾佳俊	历任康德莱助理会计、成本会计、总账会计、税务会计、证券事务代表、董事，现任康德莱董事会秘书。

其它情况说明

√适用 □不适用

公司第五届董事会原定任期于 2026 年 2 月 1 日届满，因公司战略规划和经营管理需要，提前进行了换届。公司于 2025 年 12 月 3 日召开了第五届董事会第二十次会议，审议通过了《关于上海康德莱企业发展集团股份有限公司董事会换届选举非独立董事候选人的议案》《关于上海康德莱企业发展集团股份有限公司董事会换届选举独立董事候选人的议案》；后于 2025 年 12 月 22 日召开了公司 2025 年第三次临时股东会和第六届董事会第一次会议，选举出了新一届的董事、高管人员。

**(二) 现任及报告期内离任董事和高级管理人员的任职情况****1、 在股东单位任职情况**

√适用 □不适用

任职人员姓名	股东单位名称	在股东单位担任的职务	任期起始日期	任期终止日期
张宪淼	康德莱控股	执行董事	2003年10月28日	
	上海康德莱控股	董事长、总经理	2006年6月30日	
陈红琴	共业投资	董事	2022年11月26日	
	上海康德莱控股	董事	2023年2月21日	
项剑勇	共业投资	董事	2006年6月29日	
张维鑫	共业投资	董事	2006年6月29日	
张勇	温州海尔斯	董事	2006年3月	
在股东单位任职情况的说明	无			

**2、 在其他单位任职情况**

√适用 □不适用

任职人员姓名	其他单位名称	在其他单位担任的职务	任期起始日期	任期终止日期
张宪淼	珠海产投	董事	2024年7月29日	
		董事长	2024年7月29日	2025年3月18日
	珠海博智源健康科技有限公司	董事长	2024年7月26日	2025年3月3日
	博泓源國際醫谷有限公司	董事	2024年8月12日	
	集团投资公司	执行董事	2025年12月23日	
陈红琴	浙江康德莱	董事长	2024年8月12日	
	瑛泰医疗	非执行董事	2019年1月10日	
	康德莱制管	董事	2020年3月3日	
	集团投资公司	执行董事	2023年2月23日	2025年12月23日
总经理		2022年6月24日	2025年12月23日	
项剑勇	上海商贸	总经理	2022年1月25日	
	浙江康德莱	董事	2018年2月5日	
	上海康德莱国际商贸有限公司第一分公司	负责人	2024年10月11日	
张维鑫	瑛泰医疗	非执行董事	2019年1月10日	2025年5月23日
	进出口公司	执行董事、总经理	2019年3月14日	
	康德莱制管	董事	2017年3月3日	
章增华	广东医械集团	执行董事	2024年8月6日	
	广西瓯文	董事	2020年4月20日	
	广西瓯文	副总经理	2023年6月12日	2025年10月16日
	广西北仑河医科工业集团有限公司	执行董事	2021年12月31日	2025年12月1日
	广西北仑河医科工业集团有限公司	总经理	2021年12月31日	
	广西北仑河医疗卫生材料有限公司	执行董事	2022年1月17日	2026年2月10日

	广西北仑河医疗卫生材料有限公司	总经理	2022年1月17日	
张勇	浙江康德莱	董事	2010年11月20日	
		总经理	2018年2月5日	
	温州康德莱医疗器械有限公司	执行董事、总经理	2008年10月6日	
	温州康德莱科技有限公司	董事长	2019年3月13日	
	杭州公健知识产权服务中心有限公司	董事	2021年11月30日	
魏先军	可孚医疗科技股份有限公司	董事长助理	2020年1月1日	
	湖南可孚电子商务有限公司	执行董事、总经理	2022年12月29日	
	长沙倍达医疗科技有限公司	执行董事、总经理	2023年8月23日	
	湖南可孚医疗设备有限公司	执行董事	2023年9月4日	
	湖南可孚听力技术有限公司	执行董事、总经理	2023年11月9日	
	湖南翔康医疗器械制造有限公司	执行董事、总经理	2025年4月30日	
	喜曼拿医疗系统有限公司	执行董事	2025年7月31日	
邵军	上海新阳半导体材料股份有限公司	独立董事	2022年8月30日	
	阿特斯阳光电力集团股份有限公司	独立董事	2023年12月20日	
	华东政法大学商学院	教授	2023年2月	
杨峰	常柴股份有限公司	董事	2020年4月16日	
	德鑫投资管理有限公司	执行董事	2019年4月	
何亚南	上海立信会计金融学院	副教授	2019年5月	
沈晓如	浙江康德莱	监事	2019年6月5日	
	广东医械集团	监事	2011年8月1日	
	集团投资公司	财务负责人	2023年7月10日	
	广西瓯文	财务负责人	2023年6月12日	
	瑛泰医疗	监事	2022年5月16日	
在其他单位任职情况的说明	无			

### (三) 董事、高级管理人员薪酬情况

√适用 □不适用

董事、高级管理人员薪酬的决策程序	2025年，公司董事、高级管理人员的薪酬由薪酬与考核委员会制定方案，并经公司董事会审议后由股东会审议决定。
董事在董事会讨论本人薪酬	是

事项时是否回避	
薪酬与考核委员会或独立董事专门会议关于董事、高级管理人员薪酬事项发表建议的具体情况	独立董事专门会议审议并同意《关于确认公司 2025 年度非独立董事、监事及高级管理人员薪酬方案的议案》，并发表意见如下：公司非独立董事、监事及高级管理人员薪酬方案系依据公司所处行业的薪酬水平同时结合公司实际经营情况作出，有利于强化公司董事、监事、高级管理人员勤勉尽责，提升工作效率，同时进一步提升公司经营效益，有利于公司持续稳定健康发展，不存在损害公司及投资者利益的情况，符合有关法律、法规及《公司章程》的规定。
董事、高级管理人员薪酬确定依据	董事的薪酬方案由董事会薪酬与考核委员会、董事会及股东会决定；高级管理人员的薪酬根据岗位职责的职级及工作业绩考评系统中涉及指标的完成情况、业务创新能力和创利能力的经营绩效情况，按公司业绩拟定公司薪酬分配计划和分配方式的有关测算依据，根据岗位绩效评价结果及薪酬分配政策确定薪酬。
董事和高级管理人员薪酬的实际支付情况	2025 年度，公司严格按照董事、高级管理人员薪酬和有关激励考核制度执行，制定的制度、激励考核制度及薪酬发放的程序符合有关法律、法规及《公司章程》的规定，符合公司的实际情况。
报告期末全体董事和高级管理人员实际获得的薪酬合计	报告期末，公司全体董事、高级管理人员实际获得的薪酬合计为人民币 803.0201 万元。
报告期末全体董事和高级管理人员实际获得薪酬的考核依据和完成情况	公司根据年度绩效考核管理办法，综合考虑全年因素对全体董事和高级管理人员的履职情况进行考评，相关考核指标和履职评价均达到目标。
报告期末全体董事和高级管理人员实际获得薪酬的递延支付安排	不涉及
报告期末全体董事和高级管理人员实际获得薪酬的止付追索情况	不涉及

#### (四) 公司董事、高级管理人员变动情况

√适用 □不适用

姓名	担任的职务	变动情形	变动原因
张宪淼	董事长	离任	换届
陈红琴	副董事长	离任	换届
陈红琴	董事长	选举	换届
章增华	董事、副总经理	离任	换届
魏先军	董事	选举	换届
欧兰婷	职工代表董事	选举	换届
邵军	独立董事	离任	换届
何亚南	独立董事	选举	换届

#### (五) 近三年受证券监管机构处罚的情况说明

√适用 □不适用

2023 年 9 月 12 日，上海证券交易所对公司及有关责任人予以监管警示。详情请见《关于对上海康德莱企业发展集团股份有限公司及有关责任人予以监管警示的决定》上证公监函[2023]0187 号。

**(六) 其他**

□适用 √不适用

**四、董事履行职责情况****(一) 董事参加董事会和股东会的情况**

董事姓名	是否独立董事	参加董事会情况						参加股东会情况
		本年应参加董事会次数	亲自出席次数	以通讯方式参加次数	委托出席次数	缺席次数	是否连续两次未亲自参加会议	出席股东会的次数
张宪淼	否	7	7	0	0	0	否	1
陈红琴	否	8	8	0	0	0	否	4
项剑勇	否	8	8	0	0	0	否	3
张维鑫	否	8	8	0	0	0	否	4
章增华	否	7	1	6	0	0	否	1
张勇	否	8	4	4	0	0	否	1
魏先军	否	1	1	0	0	0	否	0
欧兰婷	否	1	1	0	0	0	否	0
邵军	是	7	3	4	0	0	否	4
郭超	是	8	4	4	0	0	否	3
杨峰	是	8	5	3	0	0	否	4
何亚南	是	1	1	0	0	0	否	0

连续两次未亲自出席董事会会议的说明

□适用 √不适用

年内召开董事会会议次数	8
其中：现场会议次数	2
通讯方式召开会议次数	0
现场结合通讯方式召开会议次数	6

**(二) 董事对公司有关事项提出异议的情况**

□适用 √不适用

**(三) 其他**

□适用 √不适用

**五、董事会下设专门委员会情况**

√适用 □不适用

**(一) 董事会下设专门委员会成员情况**

专门委员会类别	成员姓名
审计委员会	何亚南、杨峰、欧兰婷
提名委员会	郭超、杨峰、张维鑫
薪酬与考核委员会	杨峰、何亚南、陈红琴
战略与可持续发展委员会	陈红琴、郭超、项剑勇

## (二) 报告期内审计委员会召开 4 次会议

召开日期	会议内容	重要意见和建议	其他履行职责情况
2025 年 4 月 8 日	审议通过了《2024 年度公司董事会审计委员会履职情况报告》《公司 2024 年度内部控制评价报告》《关于公司 2024 年度财务报告的议案》《关于公司 2024 年度财务决算报告的议案》《关于公司 2024 年度利润分配预案的议案》《公司 2024 年度报告及其摘要》《关于公司 2025 年度财务预算报告的议案》《关于确认公司 2024 年度日常性关联交易及预计公司 2025 年度日常性关联交易的议案》《关于会计政策变更的议案》《审计委员会对会计师事务所履行监督职责情况报告》《关于续聘立信会计师事务所（特殊普通合伙）为公司 2025 年度财务及内部控制审计机构的议案》	公司与关联方之间的日常关联交易是合理的、必要的，且关联交易的价格以市场价格为定价原则，公平、合理，不影响公司经营的独立性，符合公司及全体股东的利益，不存在损害公司及其他股东特别是中小股东利益的情况；公司的关联交易决策程序符合有关法律法规和《公司章程》的规定；公司的主营业务不会因此类交易而对关联方形成较大的依赖。同意提交公司董事会审议。	严格按照法律、法规及相关规章制度开展工作，勤勉尽责。
2025 年 4 月 18 日	审议通过了《公司 2025 年第一季度报告》		严格按照法律、法规及相关规章制度开展工作，勤勉尽责。
2025 年 8 月 15 日	审议通过了《公司 2025 年半年度报告》《公司关于更换会计师事务所的议案》	立信中联会计师事务所（特殊普通合伙）具备为公司提供审计工作的资质和专业能力，其独立性、诚信状况等符合有关规定，能够满足公司 2025 年度财务报告审计和内部控制审计工作的要求，同意聘任立信中联会计师事务所（特殊普通合伙）担任公司 2025 年度财务报告审计及内部控制审计机构并提交公司董事会审议。	严格按照法律、法规及相关规章制度开展工作，勤勉尽责。
2025 年 10 月 22 日	审议通过了《公司 2025 年第三季度报告》		严格按照法律、法规及相关规章制度开展

日		工作，勤勉尽责。
---	--	----------

**(三) 报告期内提名委员会召开 1 次会议**

召开日期	会议内容	重要意见和建议	其他履行职责情况
2025 年 11 月 27 日	审议通过了《关于提名陈红琴女士为公司第六届董事会非独立董事候选人的议案》《关于提名项剑勇先生为公司第六届董事会非独立董事候选人的议案》《关于提名张维鑫先生为公司第六届董事会非独立董事候选人的议案》《关于提名张勇先生为公司第六届董事会非独立董事候选人的议案》《关于提名魏先军先生为公司第六届董事会非独立董事候选人的议案》《关于提名何亚南女士为公司第六届董事会独立董事候选人的议案》《关于提名郭超先生为公司第六届董事会独立董事候选人的议案》《关于提名杨峰先生为公司第六届董事会独立董事候选人的议案》	公司第六届董事会非独立董事候选人和独立董事候选人均具备担任公司董事的任职条件和工作经验，任职资格符合相关法律法规、规范性文件及《公司章程》的有关规定。因此，同意提名陈红琴女士、项剑勇先生、张维鑫先生、张勇先生、魏先军先生为公司第六届董事会非独立董事候选人；同意提名何亚南女士、郭超先生、杨峰先生为公司第六届董事会独立董事候选人，并提请公司董事会审议。	严格按照法律、法规及相关规章制度开展工作，勤勉尽责。

**(四) 报告期内薪酬与考核委员会召开 1 次会议**

召开日期	会议内容	重要意见和建议	其他履行职责情况
2025 年 4 月 8 日	审议通过了《关于确认公司 2025 年度非独立董事及高级管理人员薪酬方案的议案》		严格按照法律、法规及相关规章制度开展工作，勤勉尽责。

**(五) 报告期内战略委员会召开 4 次会议**

召开日期	会议内容	重要意见和建议	其他履行职责情况
2025 年 3 月 19 日	审议通过了《关于终止向不特定对象发行可转换公司债券并撤回申请文件的议案》		严格按照法律、法规及相关规章制度开展工作，勤勉尽责。
2025 年 4 月 8 日	审议通过了《关于公司 2025 年重大固定资产投资的议案》		严格按照法律、法规及相关规章制度开展工作，勤勉尽责。
2025 年 10 月 22 日	审议通过了《关于修改〈公司章程〉部分条款的议案》《关于修改〈公司会议事规则〉部分条款的议案》《关于修改〈公司董事会议事规则〉部分条款的议案》		严格按照法律、法规及相关规章制度开展工作，勤勉尽责。
2025 年	审议通过了《关于确定 2026 年公司及其子		严格按照法律、法规

11 月 27 日	公司申请银行授信额度的议案》《关于公司及子公司 2026 年度担保预计的议案》《关于确定公司及子公司 2027 年度远期结售汇额度的议案》		及相关规章制度开展工作，勤勉尽责。
-----------	---	--	-------------------

#### (六) 存在异议事项的具体情况

适用 不适用

#### 六、审计委员会发现公司存在风险的说明

适用 不适用

审计委员会对报告期内的监督事项无异议。

#### 七、报告期末母公司和主要子公司的员工情况

##### (一) 员工情况

母公司在职员工的数量	492
主要子公司在职员工的数量	3,003
在职员工的数量合计	3,495
母公司及主要子公司需承担费用的离退休职工人数	199
专业构成	
专业构成类别	专业构成人数
生产人员	1,808
销售人员	588
技术人员	375
财务人员	81
行政人员	216
质量人员	183
其他管理人员	244
合计	3,495
教育程度	
教育程度类别	数量（人）
研究生（博士、硕士）	20
本科	446
大专	822
大专以下	2,207
合计	3,495

##### (二) 薪酬政策

适用 不适用

为实现公司战略目标，保持公司业绩持续、稳健增长，本公司制定了《上海康德莱企业发展集团股份有限公司三级制薪酬管理体系》（以下简称“《薪酬管理体系》”）和《目标业绩考核管理办法》，自 2012 年 1 月 1 日起实施；2013 年 12 月公司修订了《薪酬管理体系》。根据修订后的《薪酬管理体系》，公司薪酬的设定坚持“投入、产出、回报”的核心指导思想，以“量化与定性相结合”、“薪酬与绩效挂钩考核”、“建立薪酬动态评价”和“突出安全经营责任与奖励挂钩的激励”为原则。公司的薪酬结构体系分为计件工资、计时工资和经营团队薪酬工资。

计件工资考核对象为一线生产制造员工，按照员工核算周期内完成的合格产品数量和预先规定的计件工资单价计算劳动薪酬。计时工资考核对象主要为一线计时员工及基层管理人员，工资结构包括固定的基本工资、浮动的岗位绩效薪酬和目标绩效薪酬。经营团队薪酬工资主要针对公司及子公司中高级管理人员，工资结构包括岗位薪酬（含基本工资）、职务薪酬、年度安全经营目标绩效奖励、目标超额激励、项目奖励和中长期激励。

### (三) 培训计划

适用 不适用

公司始终将人力资源管理作为公司整体战略目标的重要组成部分，持续注重对人才培养和建设，建立线上、线下完善的员工培训体系，通过提升管理人员的综合素质、专业技术人员的专业技能，促进公司的业务发展，丰富人才储备。报告期内，公司同外部协会、培训机构等开展专业领域实训培训，以理论结合实践的方式强化行业法律法规意识，提高专业及综合能力，积极实现人力资源管理目标。报告期内，公司及子公司共计开展了 2,166 场次的培训。

### (四) 劳务外包情况

适用 不适用

劳务外包的工时总数	782,514.43 小时
劳务外包支付的报酬总额（万元）	5,639.10

## 八、利润分配或资本公积金转增预案

### (一) 现金分红政策的制定、执行或调整情况

适用 不适用

公司实施稳定的利润分配政策，重视对投资者的合理投资回报。公司董事会、股东会在利润分配政策的决策、论证和调整过程中充分考虑独立董事和股东（特别是中小股东）的意见。

公司 2025 年度利润分配预案为：公司拟以 436,790,880 股为基数，向全体股东每 10 股分配现金红利 1.70 元（含税），共计派发现金红利人民币 74,254,449.60 元（含税），剩余未分配利润结转至下一年度。

上述预案尚需提交公司 2025 年年度股东会审议通过。

### (二) 现金分红政策的专项说明

适用 不适用

是否符合公司章程的规定或股东会决议的要求	<input checked="" type="checkbox"/> 是 <input type="checkbox"/> 否
分红标准和比例是否明确和清晰	<input checked="" type="checkbox"/> 是 <input type="checkbox"/> 否
相关的决策程序和机制是否完备	<input checked="" type="checkbox"/> 是 <input type="checkbox"/> 否
独立董事是否履职尽责并发挥了应有的作用	<input checked="" type="checkbox"/> 是 <input type="checkbox"/> 否
中小股东是否有充分表达意见和诉求的机会，其合法权益是否得到了充分保护	<input checked="" type="checkbox"/> 是 <input type="checkbox"/> 否

(三) 报告期内盈利且母公司可供股东分配利润为正，但未提出现金利润分配方案预案的，公司应当详细披露原因以及未分配利润的用途和使用计划

适用 不适用

(四) 本报告期利润分配及资本公积金转增股本预案

适用 不适用

单位：元 币种：人民币

每 10 股送红股数（股）	
每 10 股派息数（元）（含税）	1.70
每 10 股转增数（股）	
现金分红金额（含税）	74,254,449.60
合并报表中归属于上市公司普通股股东的净利润	240,348,850.63
现金分红金额占合并报表中归属于上市公司普通股股东的净利润的比率（%）	30.89
以现金方式回购股份计入现金分红的金额	
合计分红金额（含税）	74,254,449.60
合计分红金额占合并报表中归属于上市公司普通股股东的净利润的比率（%）	30.89

(五) 最近三个会计年度现金分红情况

适用 不适用

单位：元 币种：人民币

最近三个会计年度累计现金分红金额（含税）(1)	209,659,622.40
最近三个会计年度累计回购并注销金额(2)	84,129,267.86
最近三个会计年度现金分红和回购并注销累计金额(3)=(1)+(2)	293,788,890.26
最近三个会计年度年均净利润金额(4)	228,860,172.18
最近三个会计年度现金分红比例（%）(5)=(3)/(4)	128.37
最近一个会计年度合并报表中归属于上市公司普通股股东的净利润	240,348,850.63
最近一个会计年度母公司报表年度末未分配利润	509,022,334.11

九、公司股权激励计划、员工持股计划或其他员工激励措施的情况及其影响

(一) 相关激励事项已在临时公告披露且后续实施无进展或变化的

适用 不适用

(二) 临时公告未披露或有后续进展的激励情况

股权激励情况

适用 不适用

其他说明：

适用 不适用

员工持股计划情况

适用 不适用

其他激励措施

适用 不适用

### (三) 董事、高级管理人员报告期内被授予的股权激励情况

适用 不适用

### (四) 报告期内对高级管理人员的考评机制，以及激励机制的建立、实施情况

适用 不适用

报告期内，公司对高级管理人员的考评机制以及激励机制的情况如下：

1、岗位薪酬：属于基本薪酬，根据岗位价值、职责范围及个人能力综合确定，按照岗位履职符合性评价。

2、职务薪酬：属于绩效薪酬，分为责任薪酬与业绩薪酬两部分。责任包含管理绩效、安全绩效、重点任务执行绩效，评价月度的管理政绩和任务推进情况；业绩为公司经营预算的目标，即：销售收入、净利润等量化财务指标。

3、月度岗位职务薪酬由董事会办公室组织考核，经董事长审批后发放。月度岗位薪酬与职务薪酬中责任薪酬考核年终不予清算补差，业绩薪酬予以年终清算补差。

4、年度安全经营目标绩效奖励：属于浮动绩效薪酬，以集团股份董事会审议的预算目标为评定标准，年终依据经审计的业绩目标的达成情况，及公司是否存在否决项事件，予以目标绩效奖励的考核与评定。年终由总经理组织编制目标经营决算报告，上报董事会办公室，经董事会办公室复核，薪酬与考核委员会审查，拟定奖励分配方案，经董事长审批后发放。

5、目标超额激励：属于浮动绩效薪酬，年终评定。经审计，年度合并归母净利润超出董事会审议预算目标 1%及以上，且经营安全未出现“否决项”，公司可再另行评估计提超额部分的 10%—30%进行奖励。奖励计提及分配方案依据董事会目标及审计结果的超额情况、岗位职务责任、块式公司贡献占比、块式公司资产收益率等考评确定，由董事会办公室拟定方案，经薪酬与考核委员会审核，报董事长审批后发放。

6、项目奖励：属于浮动绩效薪酬。根据上报董事会办公室备案/审批的重大项目（例如定增/发债项目、投资并购类、产业项目类、工程基建类等），以项目里程碑目标为考评依据，项目完成由董事会办公室进行结果收集与决算，经薪酬与考核委员会审核，报董事长审批后发放。

## 十、报告期内的内部控制制度建设及实施情况

适用 不适用

详见同日披露于上海证券交易所网站（www.sse.com.cn）的《2025 年度内部控制评价报告》。

报告期内内部控制存在重大缺陷情况的说明

适用 不适用

## 十一、报告期内对子公司的管理控制情况

适用 不适用

公司根据《公司法》《公司章程》《内控制度》《财务管理制度》等相关法规、制度及公司的目标战略规划、相关投资/增资协议，对各子公司实施管理与管控。在公司董事会的领导与管控下制定各子公司的产业发展规划，建立内控制度体系。公司通过投资委派强化各子公司的治理和三会的有效运行，并按照投资关系分级与各子公司签订安全经营的目标责任合约，定期组织对各子公司的目标任务执行和安全合规符合性的监管控核查，每季度组织召开全集团的季度工作会议，对各子公司目标经营、安全管理、财务数据、资金使用、投资效益等经营结果进行分析评估，商议决策重大经营事项，对各子公司的发展问题与瓶颈组织商讨，制定解决方案并管控推进，研判、管控投资风险，并推进目标战略的有效落实。

对子公司的管理控制存在异常的风险提示

适用 不适用

## 十二、内部控制审计报告的相关情况说明

适用 不适用

详见同日披露于上海证券交易所网站（www.sse.com.cn）的内部控制审计报告。

是否披露内部控制审计报告：是

内部控制审计报告意见类型：标准的无保留意见

报告期或上年度是否被出具内部控制非标准审计意见

是 否

## 十三、上市公司治理专项行动自查问题整改情况

无。

## 十四、纳入环境信息依法披露企业名单的上市公司及其主要子公司的环境信息情况

适用 不适用

纳入环境信息依法披露企业名单中的企业数量（个）		1
序号	企业名称	环境信息依法披露报告的查询索引
1	浙江康德莱医疗器械股份有限公司	<a href="https://mlzj.sthjt.zj.gov.cn/eps/index/enterprise-search">https://mlzj.sthjt.zj.gov.cn/eps/index/enterprise-search</a>

其他说明

适用 不适用

## 十五、社会责任工作情况

(一) 是否单独披露社会责任报告、可持续发展报告或 ESG 报告

适用 不适用

**(二) 社会责任工作具体情况**

√适用 □不适用

对外捐赠、公益项目	数量/内容	情况说明
总投入（万元）	11.05	
其中：资金（万元）	0.30	募捐单位：上海市儿童基金会
	10.00	温州市慈善总会 10 万元（苍南莒溪帮扶）
	0.75	重阳节公益慰问
物资折款（万元）		
惠及人数（人）		

具体说明

□适用 √不适用

**十六、巩固拓展脱贫攻坚成果、乡村振兴等工作具体情况**

√适用 □不适用

扶贫及乡村振兴项目	数量/内容	情况说明
总投入（万元）	6.86	
其中：资金（万元）	1.56	支持乡村振兴献爱心活动
	0.30	支持乡村民俗文化活动
物资折款（万元）	5.00	支持农业发展，夯实乡村振兴
惠及人数（人）		
帮扶形式（如产业扶贫、就业扶贫、教育扶贫等）	产业扶贫	

具体说明

□适用 √不适用

**十七、其他**

□适用 √不适用

## 第五节 重要事项

### 一、承诺事项履行情况

#### (一) 公司实际控制人、股东、关联方、收购人以及公司等承诺相关方在报告期内或持续到报告期内的承诺事项

√适用 □不适用

承诺背景	承诺类型	承诺方	承诺内容	承诺时间	是否有履行期限	承诺期限	是否及时严格履行	如未能及时履行应说明未完成履行的具体原因	如未能及时履行应说明下一步计划
与重大资产重组相关的承诺	其他	本公司，公司董事、监事和高级管理人员，公司控股股东，公司实际控制人	详见附注 1	2022 年 6 月 10 日	是	长期有效	是	无	无
	其他	本公司，公司董事、监事和高级管理人员，公司控股股东，公司实际控制人	详见附注 2	2022 年 6 月 10 日	是	长期有效	是	无	无
	其他	公司董事、监事和高级管理人员	详见附件 3	2022 年 6 月 10 日	是	长期有效	是	无	无
	其他	公司控股股东，公司实际控制人	详见附注 4	2022 年 6 月 10 日	是	长期有效	是	无	无

	解决关联交易	公司控股股东，公司实际控制人	详见附注 5	2022 年 6 月 10 日	是	长期有效	是	无	无
	解决同业竞争	公司控股股东，公司实际控制人	详见附注 6	2022 年 6 月 10 日	是	长期有效	是	无	无
	其他	公司控股股东，公司实际控制人	详见附注 7	2022 年 6 月 10 日	是	长期有效	是	无	无
与首次公开发行相关的承诺	解决同业竞争	公司控股股东，公司实际控制人	详见附注 8	2012 年 9 月 15 日	是	长期有效	是	无	无
	解决关联交易	公司控股股东及其股东，公司实际控制人	详见附注 9	2012 年 9 月 15 日	是	长期有效	是	无	无
	其他	本公司，公司控股股东，公司实际控制人，公司董事、监事和高级管理人员	详见附注 10	2014 年 3 月 13 日	是	长期有效	是	无	无
	其他	公司控股股东，公司实际控制人	详见附注 11	2012 年 9 月 15 日	是	长期有效	是	无	无
	其他	公司董事、高级管理人员	详见附注 12	2014 年 3 月 13 日	是	长期有效	是	无	无
与再融资相关的承诺	其他	公司控股股东及其股	详见附注 13	2023 年 7 月 20 日	是	长期有效	是	无	无

		东，公司实际控制人，公司董事、监事和高级管理人员							
	其他	公司控股股东，公司实际控制人，公司董事、监事和高级管理人员	详见附注 14	2023 年 4 月 25 日	是	长期有效	是	无	无
与股权激励相关的承诺	其他	本公司	详见附注 15	2020 年 2 月 3 日	是	长期有效	是	无	无
其他承诺	解决关联交易	本公司	详见附注 16	2019 年 4 月 20 日	是	长期有效	是	无	无
	其他	本公司	详见附注 17	2019 年 4 月 20 日	是	长期有效	是	无	无
	其他	本公司	详见附注 18	2019 年 4 月 20 日	是	长期有效	是	无	无
	其他	本公司	详见附注 19	2019 年 4 月 20 日	是	长期有效	是	无	无
	其他	本公司	详见附注 20	2019 年 4 月 20 日	是	长期有效	是	无	无
	其他	本公司	详见附注 21	2019 年 4 月 20 日	是	长期有效	是	无	无
	其他	本公司	详见附注 22	2019 年 4 月 20 日	是	长期有效	是	无	无
	其他	本公司	详见附注 23	2019 年 4 月 20 日	是	长期有效	是	无	无
	股份限售	本公司	详见附注 24	2021 年 8 月 20 日	是	2025 年 12 月 31 日	是	无	无

附注 1:

鉴于上海康德莱企业发展集团股份有限公司（以下简称“本公司”或“康德莱”）拟不再将上海康德莱医疗器械股份有限公司纳入合并报表范围并构成重大资产重组（以下简称“本次重组”），本公司/本人作为本次重组的相关方/康德莱的董事/监事/高级管理人员/控股股东/实际控制人，现就提供信息的真实性、准确性和完整性作出以下承诺：

- 1、本公司/本人已向参与本次重组的相关中介机构充分披露了本次重组所需的全部信息，并承诺在本次重组期间及时向前述中介机构提供相关信息。本公司/本人保证所提供信息的真实性、准确性和完整性，不存在虚假记载、误导性陈述或者重大遗漏，文件上所有签字与印章均为真实，复印件均与原件一致。如因本公司/本人提供的信息存在虚假记载、误导性陈述或者重大遗漏，给康德莱或者投资者造成损失的，本公司/本人将依法承担相应的法律责任；
- 2、在本次重组期间，本公司/本人将依照相关法律、法规、规章、中国证监会和证券交易所的有关规定，及时披露有关本次重组的信息，并保证该等信息的真实性、准确性和完整性，保证该等信息不存在虚假记载、误导性陈述或者重大遗漏；
- 3、本公司/本人保证有权签署本承诺函，且本承诺函一经正式签署，即对本公司/本人构成有效的、合法的、具有约束力的承诺，并承担相应的法律责任；
- 4、本承诺函自本公司法定代表人签字并加盖公章/自本人签字之日起生效。

附注 2:

鉴于上海康德莱企业发展集团股份有限公司（以下简称“本公司”）拟不再将上海康德莱医疗器械股份有限公司纳入公司合并报表范围并构成重大资产重组（以下简称“本次重大资产重组”）。本公司及全体董事、监事、高级管理人员/控股股东/实际控制人就诚信守法情况作出如下承诺：

- 1、本承诺人在最近三年内未受过刑事处罚、证券市场相关的行政处罚，不存在与经济纠纷有关的重大民事诉讼或仲裁的情况；
- 2、本承诺人最近三年内不存在未按期偿还大额债务、未履行承诺、被中国证监会采取行政监管措施或受到证券交易所纪律处分的情况；
- 3、本承诺人最近三年内诚信状况良好，不存在任何诚信方面的重大违规或违约情形；
- 4、本承诺人最近 12 个月内未受到证券交易所公开谴责，亦不存在其他重大失信行为；
- 5、本承诺人，本承诺人的控股股东（或普通合伙人）、实际控制人及其控制的机构（如适用），以及本承诺人的董事、监事、高级管理人员（如适用）不存在泄露本次重大资产重组的相关内幕信息及利用该内幕信息进行内幕交易的情形，不曾因涉嫌与重大资产重组相关的内幕交易被立案调查或者立案

侦查且尚未结案，最近 36 个月内不曾因与重大资产重组相关的内幕交易被中国证监会作出行政处罚或者司法机关依法追究刑事责任，且不存在《上市公司监管指引第 7 号——上市公司重大资产重组相关股票异常交易监管》规定的不得参与任何上市公司重大资产重组的其他情形；

6、本承诺人愿意承担由于违反上述承诺或因上述承诺被证明为不真实而引起的一切法律责任和后果；

7、本承诺函自本承诺人签章之日起生效。

附注 3：

上海康德莱企业发展集团股份有限公司（以下简称“公司”）拟不再将上海康德莱医疗器械股份有限公司纳入合并报表范围并构成重大资产重组（以下简称“本次重组”）。为保障公司摊薄即期回报填补措施能够得到切实履行，维护中小投资者利益，本人就公司本次重组可能摊薄即期回报采取填补措施作出如下承诺：

1、本人承诺不无偿或以不公平条件向其他单位或者个人输送利益，也不会采用其他方式损害公司利益。

2、本人承诺对职务消费行为进行约束。

3、本人承诺不会动用公司资产从事与本人履行职责无关的投资、消费活动。

4、本人承诺由董事会或薪酬与考核委员会制订的薪酬制度与公司填补回报措施的执行情况相挂钩。

5、未来公司如实施股权激励，本人承诺股权激励的行权条件与公司填补回报措施的执行情况相挂钩。

6、自本承诺出具日至公司本次重组实施完毕前，若中国证监会作出关于填补回报措施及其承诺的其他新的监管规定的，且上述承诺不能满足中国证监会该等规定时，本人承诺届时将按照中国证监会的最新规定出具补充承诺。

7、作为填补回报措施相关责任主体之一，若违反上述承诺或拒不履行上述承诺，本人同意按照中国证监会和上海证券交易所等证券监管机构按照其制定或发布的有关规定，对本人作出相关处罚或采取相关管理措施；若违反该等承诺并给上市公司及投资者造成损失的，本人愿意依法承担对公司及投资者的补偿责任。

8、本承诺函自本承诺人签章之日起生效。

附注 4：

上海康德莱企业发展集团股份有限公司（以下简称“康德莱”）拟不再将上海康德莱医疗器械股份有限公司纳入合并报表范围并构成重大资产重组（以下简称“本次重组”）。本公司/本人为康德莱的控股股东/实际控制人，就重大资产重组填补摊薄上市公司即期回报作出如下承诺：

本公司/本人作为康德莱的控股股东/实际控制人，不越权干预康德莱经营管理活动，不侵占康德莱利益。若违反上述承诺或拒不履行上述承诺，本公司/本人同意按照中国证监会和上海证券交易所等证券监管机构制定或发布的有关规定，对本公司/本人作出相关处罚或采取相关管理措施；若违反该等承诺并给康德莱及投资者造成损失的，本公司/本人愿意依法承担对公司及投资者的补偿责任。

本承诺函自本公司/本人签章之日起生效。

附注 5:

鉴于上海康德莱企业发展集团股份有限公司（以下简称“康德莱”）拟不再将上海康德莱医疗器械股份有限公司纳入公司合并报表范围并构成重大资产重组（以下简称“本次重组”），本公司/本人作为康德莱的控股股东/实际控制人，现郑重承诺如下：

在作为康德莱的控股股东/实际控制人期间，本公司及附属企业/本人及本人控制的其他企业与康德莱或其附属企业所发生的关联交易未损害康德莱或其附属企业的利益，并将尽量避免或减少与康德莱或其附属企业发生关联交易。如因客观情况导致必要的关联交易无法避免的，本公司及附属企业/本人及本人控制的其他企业将严格遵守法律法规及中国证监会相关文件和康德莱的《章程》《关联交易决策制度》的规定，按照公平、合理、通常的商业准则进行。

如违反上述承诺，所发生的关联交易侵害了康德莱的权益，本公司/本人愿意承担由此产生的责任，充分赔偿或补偿由此给康德莱造成的损失。

附注 6:

上海康德莱企业发展集团股份有限公司（以下简称“康德莱”）拟不再将上海康德莱医疗器械股份有限公司纳入公司合并报表范围并构成重大资产重组（以下简称“本次重组”）。上海康德莱控股集团有限公司（以下简称“本公司”）/本人为公司控股股东/康德莱的实际控制人。为避免本公司/本人未来可能与康德莱之间产生的同业竞争，本公司/本人特此承诺如下：

一、本公司/本人目前未从事与康德莱相同或相似的业务经营，也未投资与康德莱相同或相似经营业务的其他企业，不存在与康德莱直接、间接或潜在同业竞争的情况。

二、未来如有在康德莱主营业务范围内相关业务的商业机会，本公司/本人将介绍给康德莱；对康德莱已进行或拟投资兴建的项目，本公司/本人将在投资方向与项目选择上避免与康德莱相同或相似；如未来本公司/本人所控制的企业拟经营与康德莱相同或相似的业务，本公司/本人将行使否决权，避免经营该等项目，以维护康德莱的利益。

三、如违反上述承诺，本公司/本人愿意承担由此产生的全部责任，充分赔偿或补偿由此给康德莱造成的所有直接或间接损失。

本公司/本人保证有权签署本承诺函，且本承诺函一经本公司/本人签署，即依上述前提对本公司/本人构成合法、有效的约束。在上述前提之下，本协议持续有效。本承诺为不可撤销承诺。

附注 7:

鉴于上海康德莱企业发展集团股份有限公司（以下简称“上市公司”）拟不再将上海康德莱医疗器械股份有限公司纳入公司合并报表范围并构成重大资产重组（以下简称“本次重组”），本公司/本人为上市公司的控股股东/实际控制人，本公司/本人现就保持上市公司独立性做出以下承诺：

- 1、在本次重组完成后，本公司/本人将严格遵守中国证监会、证券交易所有关规章等相关规定，不谋取不当利益，保证上市公司在人员、资产、财务、机构及业务方面与本公司/本人及本公司/本人控制的其他企业完全分开，保持上市公司在业务、资产、人员、财务和机构方面的独立。如出现因承诺人违反上述承诺而导致上市公司的权益受到损害的情况，承诺人将依法承担相应的赔偿责任。
- 2、本承诺函经本公司法定代表人签字并加盖公章/经本人签字生效，具有不可撤销的效力。

附注 8:

作为上海康德莱企业发展集团股份有限公司（下称“康德莱”）的实际控制人/控股股东。为避免未来可能与康德莱之间产生的同业竞争，本人/本公司特此承诺如下：

- （1）本人/公司目前未从事与康德莱相同或相似的业务经营，也未投资与康德莱相同或相似经营业务的其他企业，不存在与康德莱直接、间接或潜在同业竞争的情况。
- （2）未来如有在康德莱主营业务范围内相关业务的商业机会，本人/本公司将介绍给康德莱；对康德莱已进行建设或拟投资兴建的项目，本人/本公司将在投资方向与项目选择上避免与康德莱相同或相似；如未来本人/本公司所控制的企业拟经营与康德莱相同或相似的业务，本人/本公司将行使否决权，避免经营该等项目，以维护康德莱的利益。

(3) 如违反上述承诺, 本人/本公司愿意承担由此产生的全部责任, 充分赔偿或补偿由此给康德莱造成的所有直接或间接损失。

本人/本公司保证有权签署本承诺函, 且本承诺函一经本人/本公司签署, 即依上述前提对本人/本公司构成合法、有效的约束。在上述前提之下, 本承诺持续有效。本承诺为不可撤销承诺。

附注 9:

本公司/本人作为上海康德莱企业发展集团股份有限公司(下称“康德莱”)的控股股东/实际控制人/实际控制人用以间接持有康德莱股份的持股公司, 为减少及规范与康德莱之间的关联交易, 本公司/本人特此承诺如下:

- 1、本公司及本公司/本人及本人控股或参股的子公司将尽量避免和减少与康德莱及其子公司之间的关联交易; 对于无法避免或有合理理由存在的关联交易, 将与康德莱及其子公司依法签订规范的关联交易协议, 并按照有关法律、法规、规章、其他规范性文件和公司章程的规定履行批准程序; 关联交易价格依照与无关联关系的独立第三方进行相同或相似交易时的价格确定, 保证关联交易价格具有公允性; 保证按照有关法律、法规和公司章程的规定履行关联交易的信息披露义务; 保证不利用关联交易非法转移康德莱的资金、利润, 不利用关联交易损害康德莱及非关联股东的利益。
- 2、本公司/本人承诺在康德莱股东大会对涉及本公司及本公司/本人及本人控制的其他企业的有关关联交易事项进行表决时, 履行回避表决的义务。
- 3、本公司/本人将不会要求和接受康德莱给予的与其在任何一项市场公平交易中给予第三方的条件相比更为优惠的条件。本公司/本人保证将依照康德莱的章程规定参加股东大会, 平等地行使股东权利并承担股东义务, 不利用持股 5%以上的股东/实际控制人地位谋取不正当利益, 不损害康德莱及其他股东的合法权益。本公司/本人愿意承担由于违反上述承诺给康德莱造成的直接、间接的经济损失、索赔责任及额外的费用支出。
- 4、本声明、承诺与保证可被视为对康德莱及其他股东共同和分别作出的声明、承诺和保证。

附注 10:

与公司关系	承诺人	承诺内容
本公司	本公司	(1) 如果发行人招股说明书存在虚假记载、误导性陈述或者重大遗漏, 对判断发行人是否符合法律规定的发行条件构成重大、实质影响的, 将依法启动回购首次公开发行的全部新股的相关程序, 回购价格为市价; 同时, 发行人控股股东以市价购回已转让的原限售股份。 (2) 发行人招股说明书有虚假记载、误导性陈述或者重大遗漏, 致使投资者在证券交易中遭受损失的, 将依法赔偿投资者损失。
控股股东	上海康德莱控股集团有限公司	

公司实际控制人	张宪淼、郑爱平、张伟	发行人招股说明书有虚假记载、误导性陈述或者重大遗漏，致使投资者在证券交易中遭受损失的，将依法赔偿投资者损失。
公司董事、监事和高级管理人员		
与公司关系	承诺人	承诺的保障措施
本公司	本公司	(1) 公司应立即采取措施消除相关违反承诺事项；
		(2) 公司以自有资金履行相关承诺；
		(3) 公司在自有资金不足以履行相关承诺时，处置公司其他资产保障相关承诺有效履行；
		(4) 公司严格执行董事会决议采取的其他保障措施；
		(5) 在公司发生违反有关承诺之日起一个月内未开始执行上述消除违反承诺事项时，公司认可董事会或董事会委托的第三方执行上述保障措施。
控股股东	上海康德莱控股集团有限公司	(1) 采取措施立即消除相关违反承诺事项；
		(2) 在消除相关违反承诺事项前，本公司持有的发行人尚未转让股份不申请解锁和转让；
		(3) 同意以本公司自有财产中货币资金履行相关承诺；
		(4) 同意处置本公司自有财产中非货币资金履行相关承诺；
		(5) 同意以发行人未分配利润中本公司应分得份额履行相关承诺；
		(6) 如本公司未在违反相关承诺事项后一个月内启动上述保障措施，同意发行人董事会、发行人董事会委托第三方执行上述保障措施；
		(7) 发行人具有可依据此承诺向本公司提起诉讼的权利。
公司董事、监事、高级管理人员		(1) 本人应立即采取措施消除违反承诺事项；
		(2) 如本人因违反招股书承诺而受到有权机关调查或他方起诉，本人自愿在承诺锁定期的基础上继续延长所持公司股份（如有）的锁定期，直到有关机关出具明确的调查结论或裁决；
		(3) 经公司董事会提议，自愿在违反承诺事项之日起十日内提出辞去董事职务的申请；
		(4) 经有权机关认定本人所承担责任后，本人如果持有公司股份，应在可转让之日后一个月内转让公司股份并以所获全部转让款保障相应责任有效履行；
		(5) 认可并严格执行公司董事会决定采取的其他措施；
		(6) 如本人未在违反相关承诺事项后一个月内启动上述保障措施，同意公司董事会、公司董事会委托第三方执行上述保障措施；
		(7) 公司具有可依据此承诺向本人提起诉讼的权利。
		同时承诺不因辞去或其他原因不担任董事/监事/高级管理人员而放弃上述有关保障措施。

附注 11:

上海康德莱控股集团有限公司（下称“本公司”）/本人张宪淼、郑爱平、张伟，承诺如下：

1、本公司/本人保证：在作为上海康德莱企业发展集团股份有限公司控股股东/实际控制人期间和不担任控股股东/实际控制人后的任何期间内，若社会保障及住房公积金主管部门因为上海康德莱企业发展集团股份有限公司及其分、子公司上市前未依法足额缴纳各项社会保险金及住房公积金而对上海康德莱企业发展集团股份有限公司及其分、子公司进行处罚或追缴，本公司/本人将无条件地全额承担应补缴的金额，并赔偿因此而给上海康德莱企业发展集团股份有限公司及其分、子公司造成的损失。

2、本承诺函自本公司/本人盖章/签字之日起生效，具有不可撤销的效力。

附注 12：

本人作为上海康德莱企业发展集团股份有限公司（以下简称为“公司”）的董事或高级管理人员，将忠实、勤勉地履行职责，维护公司和全体股东的合法权益。根据中国证监会相关规定为保证公司填补回报措施能够得到切实履行作出以下承诺：

- 1、本人承诺不无偿或以不公平条件向其他单位或者个人输送利益，也不采用其他方式损害公司利益；
- 2、本人承诺对职务消费行为进行约束；
- 3、本人承诺不动用公司资产从事与其履行职责无关的投资、消费活动；
- 4、本人承诺由董事会或薪酬与考核委员会制定的薪酬制度与公司填补回报措施的执行情况相挂钩；
- 5、若公司后续推出公司股权激励政策，本人承诺拟公布的公司股权激励的行权条件与公司填补回报措施的执行情况相挂钩；
- 6、自本承诺出具日至公司首次公开发行股票实施完毕前，若中国证监会作出关于填补回报措施及其承诺的其他新的监管规定的，且上述承诺不能满足中国证监会该等规定时，本人承诺届时将按照中国证监会的最新规定出具补充承诺；
- 7、本人承诺切实履行公司制定的有关填补回报措施以及对此作出的任何有关填补回报措施的承诺，若违反该等承诺并给公司或者投资者造成损失的，本人愿意依法承担对公司或者投资者的补偿责任。

作为填补回报措施相关责任主体之一，若违反上述承诺或拒不履行上述承诺，本人同意按照中国证监会和上海证券交易所等证券监管机构按照其制定或发布的有关规定、规则，对本人作出相关处罚或采取相关管理措施。

附注 13：

上海康德莱企业发展集团股份有限公司（以下简称“康德莱”）拟向不特定对象发行可转换公司债券（以下简称“本次发行”），张宪淼、郑爱平、张伟作为康德莱的实际控制人，代表本人及其实际控制的康德莱控股有限公司、上海共业投资有限公司（以下简称“实际控制的公司”）就本次发行认购作出如下承诺：

1. 如本次发行首日（募集说明书公告日）前六个月内存在减持情形，本人及本人实际控制的公司将不参与本次发行认购，亦不会委托其他主体或通过其他方式参与本次发行认购；
2. 如本次发行首日（募集说明书公告日）前六个月内不存在减持情形，本人及本人实际控制的公司将根据届时市场情况、资金情况决定是否参与本次发行认购。若认购成功，本人及本人实际控制的公司将严格遵守《中华人民共和国证券法》以及中国证监会、上海证券交易所有关短线交易的相关规定，即自本次发行首日起六个月内不减持康德莱股票及本次发行的可转换公司债券。如本人及本人实际控制的公司出现违规减持情形，由此所得收益归康德莱所有，并依法承担由此产生的法律责任。
3. 若违反上述承诺或拒不履行上述承诺，本人及本人实际控制的公司同意按照中国证监会和上海证券交易所等证券监管机构按照其制定或发布的有关规定，对本人及本人实际控制的公司作出相关处罚或采取相关管理措施；若违反该等承诺并给康德莱及投资者造成损失的，本人及本人实际控制的公司愿意依法承担对康德莱及投资者的补偿责任。
4. 本承诺函自签署之日起生效。

上海康德莱企业发展集团股份有限公司（以下简称“康德莱”）拟向不特定对象发行可转换公司债券（以下简称“本次发行”），本人作为康德莱的董事/监事/高级管理人员，就本次发行认购作出如下承诺：

1. 在本次发行首日（募集说明书公告日）确定后，本人将自查发行首日前六个月内本人及本人配偶、父母、子女是否存在减持康德莱股票的情形：
  - （1）如存在减持情形，本人及本人配偶、父母、子女将不参与本次发行认购，亦不会委托其他主体或通过其他方式参与本次发行认购；
  - （2）如不存在减持情形，本人或本人配偶、父母、子女将根据届时市场情况、资金情况决定是否参与本次发行认购。若认购成功，本人及本人配偶、父母、子女将严格遵守《中华人民共和国证券法》以及中国证监会、上海证券交易所有关短线交易的相关规定，即自本次发行首日起六个月内不减持康德莱股票及本次发行的可转换公司债券。如本人或本人配偶、父母、子女出现违规减持情形，由此所得收益归康德莱所有，并依法承担由此产生的法律责任。

2. 若违反上述承诺或拒不履行上述承诺，本人同意按照中国证监会和上海证券交易所等证券监管机构按照其制定或发布的有关规定，对本人作出相关处罚或采取相关管理措施；若违反该等承诺并给康德莱及投资者造成损失的，本人愿意依法承担对康德莱及投资者的补偿责任。

3. 本承诺函自本人签署之日起生效。

上海康德莱企业发展集团股份有限公司（以下简称“康德莱”）拟向不特定对象发行可转换公司债券（以下简称“本次发行”），本人作为康德莱的独立董事，就本次发行认购作出如下承诺：

1. 本人及本人配偶、父母、子女不存在参与本次发行认购的计划或安排，亦不会委托其他主体或通过其他方式参与本次发行认购。

2. 本人保证本人及本人配偶、父母、子女将严格遵守《中华人民共和国证券法》以及中国证监会、上海证券交易所有关短线交易的相关规定。

3. 若违反上述承诺或拒不履行上述承诺，本人同意按照中国证监会和上海证券交易所等证券监管机构按照其制定或发布的有关规定，对本人作出相关处罚或采取相关管理措施；若违反该等承诺并给康德莱及投资者造成损失的，本人愿意依法承担对康德莱及投资者的补偿责任。

4. 本承诺函自本人签署之日起生效。

上海康德莱企业发展集团股份有限公司（以下简称“康德莱”）拟向不特定对象发行可转换公司债券（以下简称“本次发行”），本公司作为康德莱的控股股东，就本次发行认购作出如下承诺：

1. 如本次发行首日（募集说明书公告日）前六个月内存在减持（因监管机构批准发行的可交换公司债券的持有人换股而被动减持除外）情形，本公司将不参与本次发行认购，亦不会委托其他主体或通过其他方式参与本次发行认购；

2. 如本次发行首日（募集说明书公告日）前六个月内不存在减持（因监管机构批准发行的可交换公司债券的持有人换股而被动减持除外）情形，本公司将根据届时市场情况、资金情况决定是否参与本次发行认购。若认购成功，本公司将严格遵守《中华人民共和国证券法》以及中国证监会、上海证券交易所有关短线交易的相关规定，即自本次发行首日起六个月内不减持康德莱股票（因监管机构批准发行的可交换公司债券的持有人换股而被动减持除外）及本次发行的可转换公司债券。如本公司出现违规减持情形，由此所得收益归康德莱所有，并依法承担由此产生的法律责任。

3. 若违反上述承诺或拒不履行上述承诺，本公司同意中国证监会和上海证券交易所等证券监管机构按照其制定或发布的有关规定，对本公司作出相关处罚或采取相关管理措施；若违反该等承诺并给康德莱及投资者造成损失的，本公司愿意依法承担对康德莱及投资者的补偿责任。

4. 本承诺函自签署之日起生效。

上海康德莱企业发展集团股份有限公司（以下简称“康德莱”）拟向不特定对象发行可转换公司债券（以下简称“本次发行”），本公司作为康德莱控股股东上海康德莱控股集团有限公司的股东，就本次发行认购作出如下承诺：

1. 如本次发行首日（募集说明书公告日）前六个月内存在减持情形，本公司将不参与本次发行认购，亦不会委托其他主体或通过其他方式参与本次发行认购；
2. 如本次发行首日（募集说明书公告日）前六个月内不存在减持情形，本公司将根据届时市场情况、资金情况决定是否参与本次发行认购。若认购成功，本公司将严格遵守《中华人民共和国证券法》以及中国证监会、上海证券交易所有关短线交易的相关规定，即自本次发行首日起六个月内不减持康德莱股票及本次发行的可转换公司债券。如本公司出现违规减持情形，由此所得收益归康德莱所有，并依法承担由此产生的法律责任。
3. 若违反上述承诺或拒不履行上述承诺，本公司同意中国证监会和上海证券交易所等证券监管机构按照其制定或发布的有关规定，对本公司作出相关处罚或采取相关管理措施；若违反该等承诺并给康德莱及投资者造成损失的，本公司愿意依法承担对康德莱及投资者的补偿责任。
4. 本承诺函自签署之日起生效。

附注 14：

上海康德莱企业发展集团股份有限公司（以下简称“康德莱”）拟向不特定对象发行可转换公司债券（以下简称“本次发行”），作为康德莱的实际控制人/控股股东，就本次发行填补摊薄即期回报作出如下承诺：

1. 本人/本公司保证不越权干预康德莱经营管理活动，不侵占康德莱利益。
2. 自本承诺函出具之日至康德莱本次发行实施完毕前，如证券监管部门发布关于填补回报措施及其承诺的新的监管规定，且本承诺函不能满足该等新的监管规定的，本人/本公司届时将按照最新规定出具补充承诺。
3. 若违反上述承诺或拒不履行上述承诺，本人/本公司同意按照中国证监会和上海证券交易所等证券监管机构按照其制定或发布的有关规定，对本人/本公司作出相关处罚或采取相关管理措施；若违反该等承诺并给康德莱及投资者造成损失的，本人/本公司愿意依法承担对康德莱及投资者的补偿责任。
4. 本承诺函自本人/本公司签署之日起生效。

上海康德莱企业发展集团股份有限公司（以下简称“康德莱”）拟向不特定对象发行可转换公司债券（以下简称“本次发行”），本人作为康德莱的董事/高级管理人员，就本次发行填补摊薄即期回报作出如下承诺：

1. 本人保证不无偿或以不公平条件向其他单位或者个人输送利益，也不采用其他方式损害康德莱利益。
2. 本人保证对本人的职务消费行为进行约束。
3. 本人保证不动用康德莱资产从事与本人履行职责无关的投资、消费活动。
4. 本人承诺由董事会或薪酬与考核委员会制定的薪酬制度与康德莱填补回报措施的执行情况相挂钩。
5. 本人承诺若康德莱未来实施新的股权激励计划，拟公布的股权激励方案的行权条件与康德莱填补回报措施的执行情况相挂钩。
6. 自本承诺函出具之日至康德莱本次发行实施完毕前，如证券监管部门发布关于填补回报措施及其承诺的新的监管规定，且本承诺函不能满足该等新的监管规定的，本人届时将按照最新规定出具补充承诺。
7. 若违反上述承诺或拒不履行上述承诺，本人同意中国证监会和上海证券交易所等证券监管机构按照其制定或发布的有关规定，对本人作出相关处罚或采取相关管理措施；若违反该等承诺并给康德莱及投资者造成损失的，本人愿意依法承担对康德莱及投资者的补偿责任。
8. 本承诺函自本人签署之日起生效。

附注 15:

本公司就下列事项作出承诺:

- 1、本公司最近 36 个月内严格按照法律法规、公司章程、公开承诺进行利润分配;
- 2、本公司股权激励对象范围符合《上市公司股权激励管理办法》第八条的规定，如激励对象不包括：单独或合计持有上市公司 5%以上股份的股东或实际控制人及其配偶、父母、子女；最近 12 个月内被证券交易所认定为不适当人选；最近 12 个月内被中国证监会及其派出机构认定为不适当人选；
- 3、本公司不会为本次股权激励对象提供任何形式的财务资助，包括为其贷款提供担保；
- 4、激励对象在本激励计划的考核期内于本公司或子公司任职并已与本公司或子公司签署劳动合同或聘用合同。

本公司承诺因本次股权激励计划所提供的相关的信息、文件或资料均为真实、准确、完整、有效，不存在虚假记载、误导性陈述或重大遗漏；文件资料为副本、复印件的，内容均与正本或原件相符；所有文件的签署人均具有完全民事行为能力，并且其签署行为已获得恰当、有效的授权；所有文件或资料上的签字和印章均为真实。

附注 16:

鉴于上海康德莱企业发展集团股份有限公司（以下简称“本公司”）拟分拆子公司上海康德莱医疗器械股份有限公司（以下简称“拟上市主体”）申请首次公开发行境外上市外资股（H股）并在香港联合交易所有限公司主板上市（以下简称“本次发行并上市”），本公司作为拟上市主体的控股股东，于2019年4月20日签署了《关于规范关联交易的承诺函》，郑重承诺如下：

1. 在作为拟上市主体的控股股东期间，本公司及附属企业与拟上市主体或其附属企业所发生的关联交易未损害拟上市主体或其附属企业的利益，并将尽量避免或减少与拟上市主体或其附属企业发生关联交易。如因客观情况导致必要的关联交易无法避免的，本公司及附属企业将严格遵守法律法规及中国证监会相关文件和拟上市主体的《章程》、《关联交易决策制度》的规定，按照公平、合理、通常的商业准则进行。
2. 如违反上述承诺，所发生的关联交易侵害了拟上市主体的权益，本公司愿意承担由此产生的责任，充分赔偿或补偿由此给拟上市主体造成的损失。

附注 17：

鉴于上海康德莱企业发展集团股份有限公司（以下简称“本公司”）拟分拆子公司上海康德莱医疗器械股份有限公司（以下简称“拟上市主体”）申请首次公开发行境外上市外资股（H股）并在香港联合交易所有限公司主板上市（以下简称“本次发行并上市”），本公司于2019年4月20日签署《关于合法合规性的承诺函》，郑重作出以下承诺：

- 1、本公司为依法设立并有效存续的股份有限公司，不存在根据相关法律法规或公司章程的规定需要终止的情形。
- 2、本公司的现任董事、监事、高级管理人员具备和遵守《中华人民共和国公司法》等法律、法规、规范性文件和公司章程规定的任职资格和义务，其任职均经合法程序产生，不存在有关法律、法规、规范性文件和公司章程及有关监管部门、兼职单位（如有）所禁止的兼职情形。
- 3、本公司及本公司现任董事、监事、高级管理人员不存在最近三十六个月内受到中国证监会的行政处罚或被采取监管措施、或者最近十二个月内受到过证券交易所公开谴责或纪律处分的情况，亦不存在因涉嫌犯罪正被司法机关立案侦查或涉嫌违法违规正被中国证监会立案调查的情形。
- 4、本公司及本公司现任董事、监事、高级管理人员最近三十六个月内诚信情况良好，不存在未按期偿还大额债务、未履行承诺，未受过行政处罚、刑事处罚，未涉及与经济纠纷有关的重大民事诉讼或仲裁，不存在尚未了结的或可预见的重大诉讼、仲裁或行政处罚案件。

附注 18：

鉴于上海康德莱医疗器械股份有限公司（以下简称“拟上市主体”）拟申请首次公开发行境外上市外资股（H股）并在香港联合交易所有限公司主板上市（以下简称“本次发行并上市”），本公司/本企业/本人作为拟上市主体的股东，签署了《关于房屋租赁相关事宜的承诺函》，做出以下承诺：

- 1、确保不会因拟上市主体租赁房产未办理房屋租赁登记备案手续或未取得不动产权证无法继续租赁而对拟上市主体或其下属企业的业务经营造成不利影响；
- 2、如因租赁房产未办理房屋租赁登记备案手续或未取得不动产权证而无法继续租赁该等房产，且未能及时变更所涉及的经营场所导致对拟上市主体或其下属企业的生产经营造成不利影响的，将无条件促成拟上市主体或其下属企业搬迁；
- 3、如拟上市主体或其下属企业因上述租赁房产事宜被房地产监管部门处以罚款或导致公司发生任何搬迁成本、损失的，全体股东将按各自持股的比例无条件承担以弥补拟上市主体的损失。

本公司/本企业/本人承诺：上述事项说明真实、准确、完整，不存在虚假记载、误导性陈述或重大遗漏。

附注 19：

鉴于上海康德莱医疗器械股份有限公司（以下简称“拟上市主体”）拟申请首次公开发行境外上市外资股（H 股）并在香港联合交易所有限公司主板上市（以下简称“本次发行并上市”），本公司/本企业/本人作为拟上市主体的股东，签署了《关于合法合规性的承诺函》，做出以下承诺：

- 1、本公司/本企业/本人具有完全民事行为能力 and 民事行为能力，本声明签署之日前五年，本公司/本企业/本人未受过刑事处罚、与证券市场相关的行政处罚，也不存在涉及与经济纠纷有关的重大民事诉讼或者仲裁的情况；最近五年内，不存在未按期偿还大额债务、未履行承诺、被中国证监会采取行政监管措施或受到证券交易所纪律处分等情况。不存在因涉嫌重大资产重组相关的内幕交易被立案调查或者立案侦查或者中国证监会作出行政处罚或者司法机关依法追究刑事责任而不得参与任何上市公司重大资产重组的情形。
- 2、本公司/本企业/本人保证采取必要措施对本次发行并上市的资料和信息严格保密，未经拟上市主体同意情况下，本公司/本企业/本人不会向任何第三方披露该等资料和信息，但有权机关要求披露（包括 A 股上市公司履行相应的公告义务）或者向为完成本次交易的中介机构提供本次交易的相关信息除外。

本公司/本企业/本人承诺：上述事项说明真实、准确、完整，不存在虚假记载、误导性陈述或重大遗漏。

附注 20：

鉴于上海康德莱医疗器械股份有限公司（以下简称“拟上市主体”）拟申请首次公开发行境外上市外资股（H 股）并在香港联合交易所有限公司主板上市（以下简称“本次发行并上市”），本公司/本企业/本人作为拟上市主体的股东，签署了《关于社保、公积金缴纳事宜的承诺函》，做出以下承诺：

如应社会保险或公积金主管部门的要求或决定，拟上市主体或其下属公司需要为员工补缴社会保险或住房公积金，以及出现被政府主管部门或其他有权机构追缴、补缴或收取滞纳金的情形，或因此导致员工要求补缴、追索相关费用、要求有权机关追究拟上市主体或其子公司的行政责任或就此提起诉讼、仲裁等给发行人造成任何损失，由拟上市主体全体股东按其持股比例承担所产生的全部费用和开支，保证拟上市主体或其下属公司不会因此遭受任何损失。

本公司/本企业/本人承诺：上述事项说明真实、准确、完整，不存在虚假记载、误导性陈述或重大遗漏。

附注 21：

鉴于上海康德莱医疗器械股份有限公司（以下简称“拟上市主体”）拟申请首次公开发行境外上市外资股（H 股）并在香港联合交易所有限公司主板上市（以下简称“本次发行并上市”），本公司/本企业/本人作为拟上市主体的股东，签署了《关于所持股权权属清晰无争议的承诺函》，做出以下承诺：

- 1、本公司/本企业/本人已经依法对拟上市主体履行出资义务，不存在任何虚假出资、延期出资、抽逃出资等违反其作为股东所应当承担的义务及责任的行为，不存在法律、法规、规章及规范性文件规定的不得担任拟上市主体股东的情形。
- 2、本公司/本企业/本人对所持拟上市主体的股权具有合法、完整的所有权，不存在代持的情形。本公司/本企业/本人所持有的拟上市主体股权权属清晰，不存在任何权属纠纷或其他法律纠纷，也不存在潜在的纠纷及争议。本公司/本企业/本人所持有拟上市主体的股权不存在信托、委托持股或者其他任何类似安排，不存在质押、抵押、担保等权利限制情形，不存在被法院或其他有权机关冻结、查封、拍卖或者其他任何被采取强制保全措施的情形，不存在禁止转让、限制转让、其他任何权利限制的任何公司内部管理制度文件、股东协议、合同、承诺或安排，亦不存在任何可能导致上述股权被有关司法机关或行政机关查封、冻结、征用或限制转让的未决或潜在的诉讼、仲裁以及任何其他行政或司法程序。
- 3、本公司/本企业/本人保证，拟上市主体系依据中国法律设立并有效存续的股份有限公司并已取得其设立及经营业务所需的一切批准、同意、授权和许可，所有该等批准、同意、授权和许可均为有效，并不存在任何原因或事由可能导致上述批准、同意、授权和许可失效。
- 4、本公司/本企业/本人保证上述声明的真实性、准确性和完整性，如有虚假记载、误导性陈述或者重大遗漏，本公司/本企业/本人将承担由此引起的一切法律责任和后果，并就该种行为对本次交易相关各方造成的损失予以赔偿。

附注 22：

鉴于上海康德莱医疗器械股份有限公司（以下简称“拟上市主体”）拟申请首次公开发行境外上市外资股（H股）并在香港联合交易所有限公司主板上市（以下简称“本次发行并上市”），本公司/本企业/本人作为拟上市主体的股东，签署了《关于提供信息真实性、准确性和完整性的承诺函》，就披露信息的真实性、准确性和完整性做出以下承诺：

1、本公司/本企业/本人已向为本次发行并上市提供审计、评估、法律及财务顾问专业服务的中介机构提供了本公司/本企业/本人及关联方有关本次发行并上市的相关信息和文件（包括但不限于原始书面材料、副本材料或口头证言等），本公司/本企业/本人承诺：所提供的文件资料的副本或复印件与正本或原件一致，且该等文件资料的签字与印章都是真实的，该等文件的签署人业经合法授权并有效签署该文件。保证所提供信息和文件真实、准确和完整，不存在虚假记载、误导性陈述或者重大遗漏，并对所提供信息的真实性、准确性和完整性承担相应的法律责任。

2、如因本公司/本企业/本人提供的信息存在虚假记载、误导性陈述或者重大遗漏，给相关中介机构或者投资者造成损失的，本公司/本企业/本人将依法承担相应的法律责任。

本公司/本企业/本人承诺上述事项说明真实、准确、完整，如违反上述声明和承诺，本公司/本企业/本人愿意承担相应的法律责任。

附注 23：

鉴于上海康德莱企业发展集团股份有限公司（以下简称“本公司”）拟分拆子公司上海康德莱医疗器械股份有限公司（以下简称“拟上市主体”）申请首次公开发行境外上市外资股（H股）并在香港联合交易所有限公司主板上市（以下简称“本次发行并上市”），本公司作为拟上市主体的控股股东，于 2019 年 4 月 20 日签署了《关于不占用公司资金、资产及其他资源的承诺函》，郑重承诺如下：

1. 自 2016 年 1 月 1 日起至今不存在拟上市主体或其下属企业为本公司或本公司控制的公司、企业或其他组织、机构（以下简称“本公司控制的企业”）进行违规担保的情形。

2. 除拟上市主体披露的关联交易涉及的资金拆借等情况外，本公司或本公司控制的企业自 2016 年 1 月 1 日起至今不存在以借款、代偿债务、代垫款项等方式占用或转移拟上市主体资金或资产的情形。

3. 自本承诺函出具之日起，本公司及本公司控制的其他企业将不以任何理由和方式占用或转移拟上市主体的资金、资产及其他资源。

4. 本公司承诺将严格遵守有关法律、法规和规范性文件及公司章程的要求及规定，确保将来不致发生上述情形。

附注 24：

本公司于 2021 年 8 月 20 日披露了《上海康德莱企业发展集团股份有限公司关于 H 股子公司部分境内未上市股份申请“全流通”事项获批的公告》（公告编号：2021-036），基于对康德莱医械未来发展的信心及支持康德莱医械长远健康发展，同时为维护康德莱医械企业价值及股权稳定，公司承诺：公司对所持有并参与“全流通”的康德莱医械 42,857,142 股境内未上市股份，在全部转换为境外上市股份并在香港联交所上市交易之日起至 2025 年 12 月 31 日止的期间内，将不主动进行减持，且公司不存在其他影响康德莱医械控股权发生重大变化的流通计划或安排。

(二) 公司资产或项目存在盈利预测，且报告期仍处在盈利预测期间，公司就资产或项目是否达到原盈利预测及其原因作出说明

已达到  未达到  不适用

(三) 业绩承诺情况

适用  不适用

业绩承诺变更情况

适用  不适用

其他说明

适用  不适用

**二、报告期内控股股东及其他关联方非经营性占用资金情况**

适用 不适用

**三、违规担保情况**

适用 不适用

**四、公司董事会对会计师事务所“非标准意见审计报告”的说明**

适用 不适用

**五、公司对会计政策、会计估计变更或重大会计差错更正原因和影响的分析说明**

**(一) 公司对会计政策、会计估计变更原因及影响的分析说明**

适用 不适用

**(二) 公司对重大会计差错更正原因及影响的分析说明**

适用 不适用

**(三) 与前任会计师事务所进行的沟通情况**

适用 不适用

公司就变更会计师事务所事宜与前任立信会计师事务所（特殊普通合伙）进行了充分沟通，对方已明确知悉该事项并确认无异议，并按照《中国注册会计师审计准则第 1153 号——前任注册会计师和后任注册会计师的沟通》和其他有关要求，积极做好沟通及配合工作。

**(四) 审批程序及其他说明**

适用 不适用

公司于 2025 年 8 月 25 日召开第五届董事会第十八次会议，审议了《公司关于更换会计师事务所的议案》，同意聘任立信中联会计师事务所（特殊普通合伙）为公司 2025 年财务报告及内部控制审计机构；公司第五届董事会审计委员会在本次董事会召开前已就前述议案发表了事前认可意见，并经第五届董事会审计委员会第十一次会议审议通过。后于 2025 年 9 月 11 日的公司 2025 年第一次临时股东大会上审议通过了前述议案。

**六、聘任、解聘会计师事务所情况**

单位：元 币种：人民币

	原聘任	现聘任
境内会计师事务所名称	立信会计师事务所（特殊普通合伙）	立信中联会计师事务所（特殊普通合伙）
境内会计师事务所报酬	1,830,000.00	1,700,000.00
境内会计师事务所审计年限	19	1
境内会计师事务所注册会计师姓名	陈蕾、李映辰	童寒锋、付终起
境内会计师事务所注册会计师审计服务的累计年限	陈蕾（2023 年）、李映辰（2022 年）	童寒锋（2025 年）、付终起（2025 年）
境外会计师事务所名称		
境外会计师事务所报酬		
境外会计师事务所审计年限		

	名称	报酬
--	----	----

内部控制审计会计师事务所	立信中联会计师事务所（特殊普通合伙）	500,000.00
财务顾问		
保荐人		

聘任、解聘会计师事务所的情况说明

适用 不适用

立信会计师事务所（特殊普通合伙）已连续多年为公司提供审计服务，为提升审计工作的客观性，同时考虑公司业务发展的需求和整体审计需要，经综合评审，公司聘任立信中联为公司 2025 年度财务报告及内部控制审计机构。详见公司 2025 年 8 月 26 日披露于上海证券交易所网站（www.sse.com.cn）的《上海康德莱企业发展集团股份有限公司关于变更会计师事务所的公告》（公告编号：2025-180）。

审计期间改聘会计师事务所的情况说明

适用 不适用

审计费用较上一年度下降 20%以上（含 20%）的情况说明

适用 不适用

## 七、面临退市风险的情况

(一) 导致退市风险警示的原因

适用 不适用

(二) 公司拟采取的应对措施

适用 不适用

(三) 面临终止上市的情况和原因

适用 不适用

## 八、破产重整相关事项

适用 不适用

## 九、重大诉讼、仲裁事项

本年度公司有重大诉讼、仲裁事项 本年度公司无重大诉讼、仲裁事项

## 十、上市公司及其董事、高级管理人员、控股股东、实际控制人涉嫌违法违规、受到处罚及整改情况

适用 不适用

## 十一、报告期内公司及其控股股东、实际控制人诚信状况的说明

适用 不适用

## 十二、重大关联交易

### (一)与日常经营相关的关联交易

#### 1、已在临时公告披露且后续实施无进展或变化的事项

适用 不适用

事项概述	查询索引
上海康德莱企业发展集团股份有限公司关于确认 2024 年度日常性关联交易及预计 2025 年度日常性关联交易的公告	2025 年 4 月 19 日披露于上海证券交易所网站 (www.sse.com.cn)，公告编号：2025-009

#### 2、已在临时公告披露，但有后续实施的进展或变化的事项

适用 不适用

#### 3、临时公告未披露的事项

适用 不适用

### (二)资产或股权收购、出售发生的关联交易

#### 1、已在临时公告披露且后续实施无进展或变化的事项

适用 不适用

#### 2、已在临时公告披露，但有后续实施的进展或变化的事项

适用 不适用

#### 3、临时公告未披露的事项

适用 不适用

#### 4、涉及业绩约定的，应当披露报告期内的业绩实现情况

适用 不适用

### (三)共同对外投资的重大关联交易

#### 1、已在临时公告披露且后续实施无进展或变化的事项

适用 不适用

#### 2、已在临时公告披露，但有后续实施的进展或变化的事项

适用 不适用

#### 3、临时公告未披露的事项

适用 不适用

**(四)关联债权债务往来**

**1、已在临时公告披露且后续实施无进展或变化的事项**

适用 不适用

**2、已在临时公告披露，但有后续实施的进展或变化的事项**

适用 不适用

**3、临时公告未披露的事项**

适用 不适用

**(五)公司与存在关联关系的财务公司、公司控股财务公司与关联方之间的金融业务**

适用 不适用

**(六)其他**

适用 不适用

**十三、重大合同及其履行情况**

**(一) 托管、承包、租赁事项**

**1、 托管情况**

适用 不适用

**2、 承包情况**

适用 不适用

**3、 租赁情况**

适用 不适用

(二) 担保情况

√适用 □不适用

单位：万元 币种：人民币

公司对外担保情况（不包括对子公司的担保）														
担保方	担保方与上市公司的关系	被担保方	担保金额	担保发生日期(协议签署日)	担保起始日	担保到期日	担保类型	担保物(如有)	担保是否已经履行完毕	担保是否逾期	担保逾期金额	反担保情况	是否为关联方担保	关联关系
报告期内担保发生额合计（不包括对子公司的担保）														
报告期末担保余额合计（A）（不包括对子公司的担保）														
公司及其子公司对子公司的担保情况														
报告期内对子公司担保发生额合计														
报告期末对子公司担保余额合计（B）														
公司担保总额情况（包括对子公司的担保）														
担保总额（A+B）														
担保总额占公司净资产的比例（%）														
其中：														
为股东、实际控制人及其关联方提供担保的金额（C）														
直接或间接为资产负债率超过70%的被担保对象提供的债务担保金额（D）														
担保总额超过净资产50%部分的金额（E）														
上述三项担保金额合计（C+D+E）														
未到期担保可能承担连带清偿责任说明														
担保情况说明														

保证责任担保；广西瓯文控股子公司广西瓯文企业管理有限公司为广西瓯文提供的抵押担保；广西瓯文控股子公司柳州瓯文医疗科技有限公司为广西瓯文提供的抵押担保。
---

### (三) 委托他人进行现金资产管理的情况

#### 1、委托理财情况

##### (1). 委托理财总体情况

适用 不适用

其他情况

适用 不适用

##### (2). 单项委托理财情况

适用 不适用

其他情况

适用 不适用

##### (3). 委托理财减值准备

适用 不适用

#### 2、委托贷款情况

##### (1). 委托贷款总体情况

适用 不适用

其他情况

适用 不适用

(2). 单项委托贷款情况

适用 不适用

其他情况

适用 不适用

(3). 委托贷款减值准备

适用 不适用

3、其他情况

适用 不适用

(四) 其他重大合同

适用 不适用

十四、募集资金使用进展说明

适用 不适用

十五、其他对投资者作出价值判断和投资决策有重大影响的重大事项的说明

适用 不适用

## 第六节 股份变动及股东情况

### 一、股本变动情况

#### (一) 股份变动情况表

##### 1、股份变动情况表

单位：股

	本次变动前		本次变动增减 (+, -)					本次变动后	
	数量	比例 (%)	发行新股	送股	公积金转股	其他	小计	数量	比例 (%)
一、有限售条件股份									
1、国家持股									
2、国有法人持股									
3、其他内资持股									
其中：境内非国有法人持股									
境内自然人持股									
4、外资持股									
其中：境外法人持股									
境外自然人持股									
二、无限售条件流通股	441,001,780	100.00				-	-	436,790,880	100.00
1、人民币普通股	441,001,780	100.00				4,210,900	4,210,900	436,790,880	100.00
2、境内上市的外资股									
3、境外上市的外资股									
4、其他									

三、股份总数	441,001,780	100.00				-	-	436,790,880	100.00
						4,210,900	4,210,900		

## 2、股份变动情况说明

适用 不适用

公司于 2024 年 10 月 28 日召开了第五届董事会第十二次会议及第五届监事会第十次会议，于 2024 年 11 月 15 日召开了 2024 年第一次临时股东会，审议通过了《关于变更回购股份用途并注销的议案》。公司对回购专用证券账户中的 4,210,900 股股份进行注销，于 2025 年 1 月 7 日完成，详情请查阅公司于 2025 年 1 月 7 日披露的《上海康德莱企业发展集团股份有限公司关于注销已回购股份暨股份变动的公告》（公告编号：2025-001）。

## 3、股份变动对最近一年和最近一期每股收益、每股净资产等财务指标的影响（如有）

适用 不适用

## 4、公司认为必要或证券监管机构要求披露的其他内容

适用 不适用

### (二) 限售股份变动情况

适用 不适用

## 二、证券发行与上市情况

### (一) 截至报告期内证券发行情况

适用 不适用

截至报告期内证券发行情况的说明（存续期内利率不同的债券，请分别说明）：

适用 不适用

### (二) 公司股份总数及股东结构变动及公司资产和负债结构的变动情况

适用 不适用

公司于 2024 年 10 月 28 日召开第五届董事会第十二次会议及第五届监事会第十次会议、于 2024 年 11 月 15 日召开 2024 年第一次临时股东会，审议通过了《关于变更回购股份用途并注销的议案》，公司对回购专用证券账户内的 4,210,900 股库存股进行注销并相应减少注册资本，后于 2025 年 1 月 7 日完成注销。本次注销完成后，公司股份总数由 441,001,780 股减少至 436,790,880 股。

### (三) 现存的内部职工股情况

适用 不适用

## 三、股东和实际控制人情况

## (一) 股东总数

截至报告期末普通股股东总数(户)	30,135
年度报告披露日前上一月末的普通股股东总数(户)	28,353
截至报告期末表决权恢复的优先股股东总数(户)	0
年度报告披露日前上一月末表决权恢复的优先股股东总数(户)	0

## (二) 截至报告期末前十名股东、前十名流通股东(或无限售条件股东)持股情况表

单位:股

前十名股东持股情况(不含通过转融通出借股份)							
股东名称 (全称)	报告期内增 减	期末持 股数量	比例 (%)	持有有限售 条件股份数 量	质押、标记或冻结 情况		股东性 质
					股份状态	数量	
上海康德莱控股集团有限公司	-21,839,544	151,028,681	34.58	0	无	0	境内非国有法人
长沙械字号医疗投资有限公司	21,839,544	28,157,644	6.45	0	无	0	境内非国有法人
上海利捷企业投资有限公司	4,952,200	4,952,200	1.13	0	无	0	境内非国有法人
谭有莲	4,154,900	4,154,900	0.95	0	无	0	境内自然人
大家人寿保险股份有限公司-传统产品	3,049,772	3,049,772	0.70	0	无	0	其他
中国银行股份有限公司-招商量化精选股票型发起式证券投资基金	-2,814,700	2,500,000	0.57	0	无	0	其他
中国光大银行股份有限公司-招商成长量化选股股票型证券投资基金	2,463,500	2,463,500	0.56	0	无	0	其他

邵令敏	446,100	1,708,000	0.39	0	无	0	境内自然人
招商银行股份有限公司—永赢中证全指医疗器械交易型开放式指数证券投资基金	630,200	1,560,500	0.36	0	无	0	其他
郑巨灿	85,000	1,555,100	0.36	0	无	0	境内自然人
前十名无限售条件股东持股情况（不含通过转融通出借股份）							
股东名称	持有无限售条件流通股的数量	股份种类及数量					
		种类	数量				
上海康德莱控股集团有限公司	151,028,681	人民币普通股	151,028,681				
长沙械字号医疗投资有限公司	28,157,644	人民币普通股	28,157,644				
上海利捷企业投资有限公司	4,952,200	人民币普通股	4,952,200				
谭有莲	4,154,900	人民币普通股	4,154,900				
大家人寿保险股份有限公司—传统产品	3,049,772	人民币普通股	3,049,772				
中国银行股份有限公司—招商量化精选股票型发起式证券投资基金	2,500,000	人民币普通股	2,500,000				
中国光大银行股份有限公司—招商成长量化选股股票型证券投资基金	2,463,500	人民币普通股	2,463,500				
邵令敏	1,708,000	人民币普通股	1,708,000				
招商银行股份有限公司—永赢中证全指医疗器械交易型开放式指数证券投资基金	1,560,500	人民币普通股	1,560,500				
郑巨灿	1,555,100	人民币普通股	1,555,100				
前十名股东中回购专户情况说明	无						
上述股东委托表决权、受托表决权、放弃表决权的说明	无						

上述股东关联关系或一致行动的说明	<p>本公司的实际控制人为张宪森先生、郑爱平女士和张伟先生，上述三人通过康德莱控股有限公司、上海共业投资有限公司、温州海尔斯投资有限公司和上海康德莱控股集团间接控制本公司的股份，对本公司的经营决策具有重大影响。上述三人中，张宪森先生和郑爱平女士为夫妻关系，张伟先生为张宪森先生和郑爱平女士的儿子。2023 年 7 月 14 日，为保持本公司控制权的持续稳定，确保本公司具有持续发展、持续盈利的能力，经友好协商，张宪森先生、郑爱平女士和张伟先生共同签署了《关于共同控制上海康德莱企业发展集团股份有限公司并保持一致行动的协议书》。</p> <p>公司未知上述其他股东间的关联关系或一致行动的情况。</p>
表决权恢复的优先股股东及持股数量的说明	不适用

持股 5%以上股东、前十名股东及前十名无限售流通股股东参与转融通业务出借股份情况  
适用 不适用

前十名股东及前十名无限售流通股股东因转融通出借/归还原因导致较上期发生变化  
适用 不适用

前十名有限售条件股东持股数量及限售条件  
适用 不适用

### (三) 战略投资者或一般法人因配售新股成为前 10 名股东

适用 不适用

## 四、控股股东及实际控制人情况

### (一) 控股股东情况

#### 1、法人

适用 不适用

名称	上海康德莱控股集团有限公司
单位负责人或法定代表人	张宪森
成立日期	2006 年 8 月 2 日
主要经营业务	实业投资，企业收购、兼并，资产经营管理，国内贸易（除专项市批），上述领域内的咨询服务。【依法须经批准的项目，经相关部门批准后方可开展经营活动】
报告期内控股和参股的其他境内外上市公司的股权情况	无
其他情况说明	无

#### 2、自然人

适用 不适用

3、 公司不存在控股股东情况的特别说明

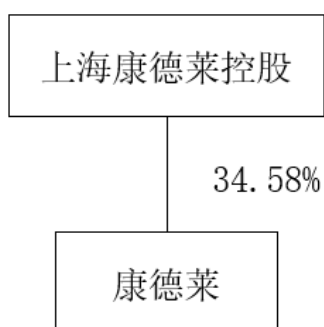
适用 不适用

4、 报告期内控股股东变更情况的说明

适用 不适用

5、 公司与控股股东之间的产权及控制关系的方框图

适用 不适用



(二) 实际控制人情况

1、 法人

适用 不适用

2、 自然人

适用 不适用

姓名	张宪淼
国籍	中国
是否取得其他国家或地区居留权	否
主要职业及职务	上海康德莱控股董事长、总经理
过去 10 年曾控股的境内外上市公司情况	无
姓名	郑爱平
国籍	中国
是否取得其他国家或地区居留权	否
主要职业及职务	康德莱控股总经理
过去 10 年曾控股的境内外上市公司情况	无
姓名	张伟
国籍	中国
是否取得其他国家或地区居留权	是
主要职业及职务	nChain UK 高级研究员
过去 10 年曾控股的境内外上市公司情况	无

## 3、公司不存在实际控制人情况的特别说明

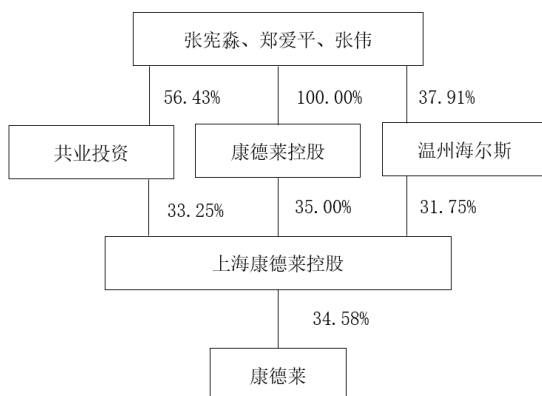
适用 不适用

## 4、报告期内公司控制权发生变更的情况说明

适用 不适用

## 5、公司与实际控制人之间的产权及控制关系的方框图

适用 不适用



## 6、实际控制人通过信托或其他资产管理方式控制公司

适用 不适用

## (三) 控股股东及实际控制人其他情况介绍

适用 不适用

本公司的控股股东为上海康德莱控股集团有限公司，成立于 2006 年 8 月 2 日，注册资本为人民币 23,000 万元，法定代表人为张宪森先生，统一社会信用代码为 913100007914681942。经营范围为：实业投资，企业收购、兼并，资产经营管理，国内贸易（除专项市批），上述领域内的咨询服务。【依法须经批准的项目，经相关部门批准后方可开展经营活动】

上海康德莱控股集团有限公司的股东为康德莱控股有限公司、上海共业投资有限公司和温州海尔斯投资有限公司，持股比例分别为 35.00%、33.25%和 31.75%。

2023 年 7 月 14 日，为加强对上海康德莱控股和本公司的管理，保证本公司稳定发展和实际控制权的稳定，张宪森先生、郑爱平女士和张伟先生共同签署了《关于共同控制上海康德莱企业发展集团股份有限公司并保持一致行动的协议书》。

## 五、公司控股股东或第一大股东及其一致行动人累计质押股份数量占其所持公司股份数量比例达到 80%以上

适用 不适用

**六、其他持股在百分之十以上的法人股东**

适用 不适用

**七、股份限制减持情况说明**

适用 不适用

**八、股份回购在报告期的具体实施情况**

适用 不适用

**九、优先股相关情况**

适用 不适用

## 第七节 债券相关情况

### 一、公司债券（含企业债券）和非金融企业债务融资工具

适用 不适用

### 二、可转换公司债券情况

适用 不适用

## 第八节 财务报告

### 一、审计报告

适用 不适用

#### （一）审计意见

我们审计了上海康德莱企业发展集团股份有限公司（以下简称康德莱）财务报表，包括 2025 年 12 月 31 日的合并及母公司资产负债表，2025 年度的合并及母公司利润表、合并及母公司现金流量表、合并及母公司所有者权益变动表，以及相关财务报表附注。

我们认为，后附的财务报表在所有重大方面按照企业会计准则的规定编制，公允反映了康德莱 2025 年 12 月 31 日的合并及母公司财务状况以及 2025 年度的合并及母公司经营成果和现金流量。

#### （二）形成审计意见的基础

我们按照中国注册会计师审计准则的规定执行了审计工作。审计报告的“注册会计师对财务报表审计的责任”部分进一步阐述了我们在这些准则下的责任。按照《中国注册会计师独立性准则第 1 号——财务报表审计和审阅业务对独立性的要求》和中国注册会计师职业道德守则，我们独立于康德莱，并履行了职业道德方面的其他责任。我们相信，我们获取的审计证据是充分、适当的，为发表审计意见提供了基础。

#### （三）关键审计事项

关键审计事项是我们根据职业判断，认为对本期财务报表审计最为重要的事项。这些事项的应对以对财务报表整体进行审计并形成审计意见为背景，我们不对这些事项单独发表意见。

我们在审计中识别出的关键审计事项汇总如下：

关键审计事项	该事项在审计中是如何应对的
（1）收入确认	
康德莱在将产品控制权转移给客户时确认收入。会计政策以及相关财务报表披露参见本附注“五、（34）收入”，	<p>审计过程中，我们实施的审计程序主要包括：</p> <p>1、获取康德莱确认收入的政策，并与《企业会计准则第 14 号-收入》（2017 年修订）（“新收入准则”）相关规定进行</p>

关键审计事项	该事项在审计中是如何应对的
<p>以及本附注“七、(61) 营业收入和营业成本”。</p> <p>2025 年度，康德莱实现营业收入 22.98 亿元人民币。</p> <p>由于收入是康德莱的关键业绩指标之一，对投资者的决策判断会产生重大影响，为此我们将康德莱收入确认识别为关键审计事项。</p>	<p>核对，评价其收入确认方法在重要方面是否符合新收入准则规定；</p> <p>2、了解和评价管理层与收入确认的关键内部控制的设计和运行的有效性；</p> <p>3、结合产品类型对收入以及毛利情况执行分析性复核，判断本期收入金额是否出现异常波动的情况；</p> <p>4、结合分析性复核结论对本年记录的收入交易选取样本，核对发票、销售合同、销售订单、出库单、报关单及提单等资料，评价相关收入确认是否符合公司收入确认的会计政策；</p> <p>5、结合分析性复核结论对本年的销售收入执行函证程序；</p> <p>6、就资产负债表日前后记录的收入交易，选取样本，核对出库单及其他支持性文档，以评价收入是否被记录于恰当的会计期间。</p>
(2) 商誉及其减值	
<p>如本附注“七、(27) 商誉”所示，截至 2025 年 12 月 31 日，康德莱商誉的账面价值合计 1.69 亿元人民币，本期未计提商誉减值准备。</p> <p>按照《企业会计准则第 8 号——资产减值》的规定，对因企业合并形成的商誉，由于其难以独立产生现金流量，公司应自购买日起按照一贯、合理的方法将其账面价值分摊至相关的资产组或资产组组合，并据此进行减值测试。</p> <p>由于相关减值评估与测试需要管理层作出重大判断，为此我们将康德莱商誉减值识别为关键审计事项。</p>	<p>1、向公司管理层了解公司收购意图以及收购完成后的管理目标及未来发展规划；</p> <p>2、关注并复核公司管理层对商誉减值迹象的判断是否合理；关注公司管理层对商誉减值测试的过程是否符合企业会计准则相关规定；</p> <p>3、查阅《企业会计准则第 8 号——资产减值》以及《会计监管风险提示第 8 号——商誉减值》的相关规定，关注并复核公司对商誉所在资产组或资产组组合的划分是否合理，是否将商誉账面价值在资产组或资产组组合之间恰当分摊；</p> <p>4、了解、评价与商誉减值测试相关的关键内部控制，并测试其运行有效性；</p> <p>5、评价管理层聘请的外部评估机构的专业胜任能力、专业素质及客观性；获取外部评估机构出具的商誉减值报告，复核商誉减值测试所采用的评估方法、关键假设是否恰当以及测试过程是否准确；</p> <p>6、关注期后事项对商誉减值测试结论的影响。</p>

#### (四) 其他信息

康德莱管理层（以下简称管理层）对其他信息负责。其他信息包括构成 2025 年年度报告相关文件中涵盖的信息，但不包括财务报表和我们的审计报告。

我们对财务报表发表的审计意见不涵盖其他信息，我们也不对其他信息发表任何形式的鉴证结论。

结合我们对财务报表的审计，我们的责任是阅读其他信息，在此过程中，考虑其他信息是否

与财务报表或我们在审计过程中了解到的情况存在重大不一致或者似乎存在重大错报。

基于我们已执行的工作，如果我们确定其他信息存在重大错报，我们应当报告该事实。在这方面，我们无任何事项需要报告。

#### （五）管理层和治理层对财务报表的责任

管理层负责按照企业会计准则的规定编制财务报表，使其实现公允反映，并设计、执行和维护必要的内部控制，以使财务报表不存在由于舞弊或错误导致的重大错报。

在编制财务报表时，管理层负责评估康德莱的持续经营能力，披露与持续经营相关的事项（如适用），并运用持续经营假设，除非管理层计划清算康德莱、终止运营或别无其他现实的选择。

治理层负责监督康德莱的财务报告过程。

#### （六）注册会计师对财务报表审计的责任

我们的目标是对财务报表整体是否不存在由于舞弊或错误导致的重大错报获取合理保证，并出具包含审计意见的审计报告。合理保证是高水平的保证，但并不能保证按照审计准则执行的审计在某一重大错报存在时总能发现。错报可能由于舞弊或错误导致，如果合理预期错报单独或汇总起来可能影响财务报表使用者依据财务报表作出的经济决策，则通常认为错报是重大的。

在按照审计准则执行审计工作的过程中，我们运用职业判断，并保持职业怀疑。同时，我们也执行以下工作：

（1）识别和评估由于舞弊或错误导致的财务报表重大错报风险，设计和实施审计程序以应对这些风险，并获取充分、适当的审计证据，作为发表审计意见的基础。由于舞弊可能涉及串通、伪造、故意遗漏、虚假陈述或凌驾于内部控制之上，未能发现由于舞弊导致的重大错报的风险高于未能发现由于错误导致的重大错报的风险。

（2）了解与审计相关的内部控制，以设计恰当的审计程序。

（3）评价管理层选用会计政策的恰当性和作出会计估计及相关披露的合理性。

（4）对管理层使用持续经营假设的恰当性得出结论。同时，根据获取的审计证据，就可能对康德莱持续经营能力产生重大疑虑的事项或情况是否存在重大不确定性得出结论。如果我们得出结论认为存在重大不确定性，审计准则要求我们在审计报告中提请报表使用者注意财务报表中的相关披露；如果披露不充分，我们应当发表非无保留意见。我们的结论基于截至审计报告日可获得的信息。然而，未来的事项或情况可能导致康德莱不能持续经营。

（5）评价财务报表的总体列报、结构和内容，并评价财务报表是否公允反映相关交易和事项。

（6）就康德莱中实体或业务活动的财务信息获取充分、适当的审计证据，以对财务报表发表审计意见。我们负责指导、监督和执行集团审计，并对审计意见承担全部责任。

我们与治理层就计划的审计范围、时间安排和重大审计发现等事项进行沟通，包括沟通我们在审计中识别出的值得关注的内部控制缺陷。

我们还就已遵守与独立性相关的职业道德要求向治理层提供声明，并与治理层沟通可能被合理认为影响我们独立性的所有关系和其他事项，以及相关的防范措施（如适用）。

在与治理层沟通过的事项中，我们确定哪些事项对本期财务报表审计最为重要，因而构成关键审计事项。我们在审计报告中描述这些事项，除非法律法规禁止公开披露这些事项，或在极少数情形下，如果合理预期在审计报告中沟通某事项造成的负面后果超过在公众利益方面产生的益处，我们确定不应在审计报告中沟通该事项。

## 二、财务报表

### 合并资产负债表

2025 年 12 月 31 日

编制单位：上海康德莱企业发展集团股份有限公司

单位：元 币种：人民币

项目	附注	2025 年 12 月 31 日	2024 年 12 月 31 日
<b>流动资产：</b>			
货币资金		491,952,110.18	368,125,548.49
结算备付金			
拆出资金			
交易性金融资产			
衍生金融资产			
应收票据			
应收账款		961,502,791.74	923,070,156.65
应收款项融资		8,458,827.27	13,976,907.05
预付款项		51,039,423.87	45,021,599.42
应收保费			
应收分保账款			
应收分保合同准备金			
其他应收款		10,138,373.89	15,907,497.71
其中：应收利息			
应收股利			
买入返售金融资产			
存货		383,026,424.84	445,431,185.89
其中：数据资源			
合同资产			
持有待售资产			
一年内到期的非流动资产			1,940,524.61
其他流动资产		16,475,905.93	23,600,502.01
流动资产合计		1,922,593,857.72	1,837,073,921.83
<b>非流动资产：</b>			
发放贷款和垫款			
债权投资			
其他债权投资			
长期应收款			
长期股权投资		510,242,622.97	458,050,074.98
其他权益工具投资		57,639,627.55	24,335,090.00
其他非流动金融资产			
投资性房地产			
固定资产		1,264,847,084.34	1,119,584,056.04

在建工程		19,595,248.89	206,248,353.08
生产性生物资产			
油气资产			
使用权资产		7,659,910.38	16,052,013.23
无形资产		195,835,915.89	218,933,075.79
其中：数据资源			
开发支出			8,957,961.91
其中：数据资源			
商誉		169,456,553.12	204,909,870.90
长期待摊费用		4,315,319.57	9,334,855.27
递延所得税资产		16,613,146.09	20,501,313.83
其他非流动资产		23,807,058.54	24,374,015.90
非流动资产合计		2,270,012,487.34	2,311,280,680.93
资产总计		4,192,606,345.06	4,148,354,602.76
<b>流动负债：</b>			
短期借款		549,351,360.43	543,560,380.63
向中央银行借款			
拆入资金			
交易性金融负债			
衍生金融负债			
应付票据		104,245,490.15	87,342,571.16
应付账款		196,748,141.49	217,204,263.55
预收款项			
合同负债		41,166,185.07	51,889,251.67
卖出回购金融资产款			
吸收存款及同业存放			
代理买卖证券款			
代理承销证券款			
应付职工薪酬		75,920,184.58	78,675,990.96
应交税费		34,704,387.75	23,542,706.02
其他应付款		73,585,011.10	86,306,348.00
其中：应付利息			
应付股利			
应付手续费及佣金			
应付分保账款			
持有待售负债			
一年内到期的非流动负债		3,839,139.29	66,597,679.96
其他流动负债		7,154,651.44	8,954,675.39
流动负债合计		1,086,714,551.30	1,164,073,867.34
<b>非流动负债：</b>			
保险合同准备金			
长期借款			20,191,467.00
应付债券			
其中：优先股			
永续债			
租赁负债		3,710,105.44	8,289,605.93
长期应付款			
长期应付职工薪酬			

预计负债			1,269,495.89
递延收益		31,115,785.41	27,203,761.84
递延所得税负债		14,746,641.19	17,578,355.10
其他非流动负债			
非流动负债合计		49,572,532.04	74,532,685.76
负债合计		1,136,287,083.34	1,238,606,553.10
<b>所有者权益（或股东权益）：</b>			
实收资本（或股本）		436,790,880.00	441,001,780.00
其他权益工具			
其中：优先股			
永续债			
资本公积		546,678,318.15	620,812,672.98
减：库存股			80,006,467.73
其他综合收益		3,204,753.88	4,053,694.73
专项储备			
盈余公积		135,323,120.67	124,530,559.74
一般风险准备			
未分配利润		1,593,281,223.73	1,429,243,566.03
归属于母公司所有者权益（或股东权益）合计		2,715,278,296.43	2,539,635,805.75
少数股东权益		341,040,965.29	370,112,243.91
所有者权益（或股东权益）合计		3,056,319,261.72	2,909,748,049.66
负债和所有者权益（或股东权益）总计		4,192,606,345.06	4,148,354,602.76

公司负责人：张维鑫 主管会计工作负责人：沈晓如 会计机构负责人：沈晓如

### 母公司资产负债表

2025 年 12 月 31 日

编制单位：上海康德莱企业发展集团股份有限公司

单位：元 币种：人民币

项目	附注	2025 年 12 月 31 日	2024 年 12 月 31 日
<b>流动资产：</b>			
货币资金		101,235,469.48	85,232,615.22
交易性金融资产			
衍生金融资产			
应收票据			
应收账款		117,553,507.95	126,905,301.76
应收款项融资		4,440,724.65	3,805,544.26
预付款项		3,914,441.67	2,441,820.43
其他应收款		263,057.55	5,259,665.81
其中：应收利息			
应收股利			
存货		67,798,707.16	90,793,217.27
其中：数据资源			
合同资产			
持有待售资产			

一年内到期的非流动资产			
其他流动资产		4,395,192.01	6,854,249.00
流动资产合计		299,601,100.47	321,292,413.75
<b>非流动资产：</b>			
债权投资			
其他债权投资			
长期应收款			
长期股权投资		1,429,353,617.19	1,406,607,173.33
其他权益工具投资		4,472,800.00	4,223,200.00
其他非流动金融资产			
投资性房地产			
固定资产		499,617,900.74	284,205,145.36
在建工程		200,779.19	187,008,533.70
生产性生物资产			
油气资产			
使用权资产			
无形资产		86,074,176.95	88,560,462.56
其中：数据资源			
开发支出			
其中：数据资源			
商誉			
长期待摊费用			
递延所得税资产		1,327,961.53	1,050,626.94
其他非流动资产		3,025,490.42	5,184,515.47
非流动资产合计		2,024,072,726.02	1,976,839,657.36
资产总计		2,323,673,826.49	2,298,132,071.11
<b>流动负债：</b>			
短期借款		270,176,750.00	270,197,083.34
交易性金融负债			
衍生金融负债			
应付票据		75,170,000.00	80,106,778.15
应付账款		108,866,449.55	141,166,818.15
预收款项			
合同负债		7,537,989.94	8,089,345.87
应付职工薪酬		22,047,033.02	19,708,483.90
应交税费		1,652,513.94	1,116,060.54
其他应付款		188,765,439.81	123,662,672.12
其中：应付利息			
应付股利			
持有待售负债			
一年内到期的非流动负债			49,568,846.53
其他流动负债		282,381.05	361,246.05
流动负债合计		674,498,557.31	693,977,334.65
<b>非流动负债：</b>			
长期借款			
应付债券			
其中：优先股			
永续债			

租赁负债			
长期应付款			
长期应付职工薪酬			
预计负债			
递延收益		2,006,020.90	1,077,713.72
递延所得税负债		415,920.00	378,480.00
其他非流动负债			
非流动负债合计		2,421,940.90	1,456,193.72
负债合计		676,920,498.21	695,433,528.37
<b>所有者权益（或股东权益）：</b>			
实收资本（或股本）		436,790,880.00	441,001,780.00
其他权益工具			
其中：优先股			
永续债			
资本公积		557,469,281.10	631,603,635.93
减：库存股			80,006,467.73
其他综合收益		2,628,125.81	2,641,530.46
专项储备			
盈余公积		140,842,707.26	130,050,146.33
未分配利润		509,022,334.11	477,407,917.75
所有者权益（或股东权益）合计		1,646,753,328.28	1,602,698,542.74
负债和所有者权益（或股东权益）总计		2,323,673,826.49	2,298,132,071.11

公司负责人：张维鑫 主管会计工作负责人：沈晓如 会计机构负责人：沈晓如

### 合并利润表

2025 年 1—12 月

单位：元 币种：人民币

项目	附注	2025 年度	2024 年度
一、营业总收入		2,298,384,784.91	2,261,431,784.31
其中：营业收入		2,298,384,784.91	2,261,431,784.31
利息收入			
已赚保费			
手续费及佣金收入			
二、营业总成本		2,037,297,670.95	2,038,772,942.67
其中：营业成本		1,538,455,996.86	1,525,784,629.62
利息支出			
手续费及佣金支出			
退保金			
赔付支出净额			
提取保险责任准备金净额			
保单红利支出			
分保费用			
税金及附加		25,906,542.61	23,245,103.03
销售费用		187,011,748.22	194,301,985.04
管理费用		178,590,252.05	176,801,997.36

研发费用		90,482,941.54	106,209,095.01
财务费用		16,850,189.67	12,430,132.61
其中：利息费用		17,023,585.76	21,279,455.71
利息收入		2,315,775.11	4,185,685.76
加：其他收益		13,085,025.57	15,146,976.01
投资收益（损失以“-”号填列）		53,037,420.16	46,833,992.32
其中：对联营企业和合营企业的投资收益		52,084,073.20	46,709,261.52
以摊余成本计量的金融资产终止确认收益			
汇兑收益（损失以“-”号填列）			
净敞口套期收益（损失以“-”号填列）			
公允价值变动收益（损失以“-”号填列）			-1,817,740.79
信用减值损失（损失以“-”号填列）		-13,131,115.06	-18,252,248.14
资产减值损失（损失以“-”号填列）		-3,914,323.20	-9,443,866.73
资产处置收益（损失以“-”号填列）		562,434.21	-70,434.05
三、营业利润（亏损以“-”号填列）		310,726,555.64	255,055,520.26
加：营业外收入		647,905.26	668,388.08
减：营业外支出		3,743,095.16	3,497,175.60
四、利润总额（亏损总额以“-”号填列）		307,631,365.74	252,226,732.74
减：所得税费用		46,548,268.84	18,405,268.12
五、净利润（净亏损以“-”号填列）		261,083,096.90	233,821,464.62
（一）按经营持续性分类			
1. 持续经营净利润（净亏损以“-”号填列）		261,083,096.90	233,821,464.62
2. 终止经营净利润（净亏损以“-”号填列）			
（二）按所有权归属分类			
1. 归属于母公司股东的净利润（净亏损以“-”号填列）		240,348,850.63	215,328,192.72
2. 少数股东损益（净亏损以“-”号填列）		20,734,246.27	18,493,271.90
六、其他综合收益的税后净额		-848,940.85	1,022,987.76
（一）归属母公司所有者的其他综合收益的税后净额		-848,940.85	1,022,987.76
1. 不能重分类进损益的其他综合收益		-1,280,603.13	753,440.00
（1）重新计量设定受益计划变动额			

(2) 权益法下不能转损益的其他综合收益			
(3) 其他权益工具投资公允价值变动		-1,280,603.13	753,440.00
(4) 企业自身信用风险公允价值变动			
2. 将重分类进损益的其他综合收益		431,662.28	269,547.76
(1) 权益法下可转损益的其他综合收益		-225,564.65	190,964.22
(2) 其他债权投资公允价值变动			
(3) 金融资产重分类计入其他综合收益的金额			
(4) 其他债权投资信用减值准备			
(5) 现金流量套期储备			
(6) 外币财务报表折算差额		657,226.93	78,583.54
(7) 其他			
(二) 归属于少数股东的其他综合收益的税后净额			
七、综合收益总额		260,234,156.05	234,844,452.38
(一) 归属于母公司所有者的综合收益总额		239,499,909.78	216,351,180.48
(二) 归属于少数股东的综合收益总额		20,734,246.27	18,493,271.90
八、每股收益：			
(一) 基本每股收益(元/股)		0.55	0.49
(二) 稀释每股收益(元/股)		0.55	0.49

本期发生同一控制下企业合并的，被合并方在合并前实现的净利润为：0.00 元，上期被合并方实现的净利润为：0.00 元。

公司负责人：张维鑫 主管会计工作负责人：沈晓如 会计机构负责人：沈晓如

### 母公司利润表

2025 年 1—12 月

单位：元 币种：人民币

项目	附注	2025 年度	2024 年度
一、营业收入		669,117,066.14	693,741,468.07
减：营业成本		510,019,109.15	542,366,712.07
税金及附加		5,923,514.41	4,828,801.37
销售费用		20,457,406.94	20,775,186.39
管理费用		51,092,918.01	50,074,334.82
研发费用		26,433,774.71	28,769,355.31
财务费用		9,601,878.16	7,417,324.43
其中：利息费用		9,632,448.62	11,861,915.95
利息收入		449,361.43	1,408,132.84
加：其他收益		2,897,429.01	2,864,271.82
投资收益（损失以“—”号填列）		67,277,892.17	113,634,998.94

其中：对联营企业和合营企业的投资收益		53,698,649.74	47,590,307.94
以摊余成本计量的金融资产终止确认收益			
净敞口套期收益（损失以“-”号填列）			
公允价值变动收益（损失以“-”号填列）			
信用减值损失（损失以“-”号填列）		-2,129,654.93	-242,272.63
资产减值损失（损失以“-”号填列）			-3,153,425.20
资产处置收益（损失以“-”号填列）		21,310.00	64,226.62
二、营业利润（亏损以“-”号填列）		113,655,441.01	152,677,553.23
加：营业外收入		25,250.63	91,472.39
减：营业外支出		312,690.07	274,986.89
三、利润总额（亏损总额以“-”号填列）		113,368,001.57	152,494,038.73
减：所得税费用		5,442,392.28	1,698,812.30
四、净利润（净亏损以“-”号填列）		107,925,609.29	150,795,226.43
（一）持续经营净利润（净亏损以“-”号填列）		107,925,609.29	150,795,226.43
（二）终止经营净利润（净亏损以“-”号填列）			
五、其他综合收益的税后净额		-13,404.65	944,404.22
（一）不能重分类进损益的其他综合收益		212,160.00	753,440.00
1. 重新计量设定受益计划变动额			
2. 权益法下不能转损益的其他综合收益			
3. 其他权益工具投资公允价值变动		212,160.00	753,440.00
4. 企业自身信用风险公允价值变动			
（二）将重分类进损益的其他综合收益		-225,564.65	190,964.22
1. 权益法下可转损益的其他综合收益		-225,564.65	190,964.22
2. 其他债权投资公允价值变动			
3. 金融资产重分类计入其他综合收益的金额			
4. 其他债权投资信用减值准备			
5. 现金流量套期储备			
6. 外币财务报表折算差额			
7. 其他			

六、综合收益总额		107,912,204.64	151,739,630.65
七、每股收益：			
（一）基本每股收益(元/股)			
（二）稀释每股收益(元/股)			

公司负责人：张维鑫 主管会计工作负责人：沈晓如 会计机构负责人：沈晓如

### 合并现金流量表

2025 年 1—12 月

单位：元 币种：人民币

项目	附注	2025年度	2024年度
<b>一、经营活动产生的现金流量：</b>			
销售商品、提供劳务收到的现金		2,499,189,986.00	2,374,887,448.84
客户存款和同业存放款项净增加额			
向中央银行借款净增加额			
向其他金融机构拆入资金净增加额			
收到原保险合同保费取得的现金			
收到再保业务现金净额			
保户储金及投资款净增加额			
收取利息、手续费及佣金的现金			
拆入资金净增加额			
回购业务资金净增加额			
代理买卖证券收到的现金净额			
收到的税费返还		17,110,345.51	27,349,163.62
收到其他与经营活动有关的现金		39,391,514.29	44,676,210.28
经营活动现金流入小计		2,555,691,845.80	2,446,912,822.74
购买商品、接受劳务支付的现金		1,365,779,490.52	1,335,657,577.91
客户贷款及垫款净增加额			
存放中央银行和同业款项净增加额			
支付原保险合同赔付款项的现金			
拆出资金净增加额			
支付利息、手续费及佣金的现金			
支付保单红利的现金			
支付给职工及为职工支付的现金		493,372,726.78	520,810,630.31
支付的各项税费		127,236,594.84	114,167,897.22

支付其他与经营活动有关的现金		161,659,495.53	183,786,566.39
经营活动现金流出小计		2,148,048,307.67	2,154,422,671.83
经营活动产生的现金流量净额		407,643,538.13	292,490,150.91
<b>二、投资活动产生的现金流量:</b>			
收回投资收到的现金		1,750,000.00	
取得投资收益收到的现金		234,450.10	11,848,830.09
处置固定资产、无形资产和其他长期资产收回的现金净额		515,691.81	548,261.23
处置子公司及其他营业单位收到的现金净额		18,731,780.75	2,000,000.00
收到其他与投资活动有关的现金			
投资活动现金流入小计		21,231,922.66	14,397,091.32
购建固定资产、无形资产和其他长期资产支付的现金		146,583,679.19	143,619,112.08
投资支付的现金		3,000,000.00	10,000,000.00
质押贷款净增加额			
取得子公司及其他营业单位支付的现金净额			10,528,000.00
支付其他与投资活动有关的现金			
投资活动现金流出小计		149,583,679.19	164,147,112.08
投资活动产生的现金流量净额		-128,351,756.53	-149,750,020.76
<b>三、筹资活动产生的现金流量:</b>			
吸收投资收到的现金			
其中:子公司吸收少数股东投资收到的现金			
取得借款收到的现金		656,900,000.00	608,400,000.00
收到其他与筹资活动有关的现金		4,020,958.26	19,242,054.13
筹资活动现金流入小计		660,920,958.26	627,642,054.13
偿还债务支付的现金		712,447,057.00	763,862,943.00
分配股利、利润或偿付利息支付的现金		87,406,527.68	117,659,135.42
其中:子公司支付给少数股东的股利、利润		4,295,000.00	23,626,040.00
支付其他与筹资活动有关的现金		10,298,264.79	19,495,789.58
筹资活动现金流出小计		810,151,849.47	901,017,868.00
筹资活动产生的现金流量净额		-149,230,891.21	-273,375,813.87
<b>四、汇率变动对现金及现金等价物的影响</b>		1,988,644.51	5,851,157.56
<b>五、现金及现金等价物净增加额</b>		132,049,534.90	-124,784,526.16

加：期初现金及现金等价物余额		340,051,414.15	464,835,940.31
<b>六、期末现金及现金等价物余额</b>		<b>472,100,949.05</b>	<b>340,051,414.15</b>

公司负责人：张维鑫 主管会计工作负责人：沈晓如 会计机构负责人：沈晓如

### 母公司现金流量表

2025 年 1—12 月

单位：元 币种：人民币

项目	附注	2025年度	2024年度
<b>一、经营活动产生的现金流量：</b>			
销售商品、提供劳务收到的现金		705,838,765.15	742,939,977.84
收到的税费返还		6,056,358.92	14,907,062.04
收到其他与经营活动有关的现金		107,115,084.09	60,035,942.86
经营活动现金流入小计		819,010,208.16	817,882,982.74
购买商品、接受劳务支付的现金		479,629,862.91	461,329,452.92
支付给职工及为职工支付的现金		102,432,329.60	106,381,143.56
支付的各项税费		8,501,752.98	9,739,334.47
支付其他与经营活动有关的现金		66,887,062.93	34,336,684.96
经营活动现金流出小计		657,451,008.42	611,786,615.91
经营活动产生的现金流量净额		161,559,199.74	206,096,366.83
<b>二、投资活动产生的现金流量：</b>			
收回投资收到的现金			
取得投资收益收到的现金		10,644,363.77	77,616,119.34
处置固定资产、无形资产和其他长期资产收回的现金净额		146,242.49	512,202.25
处置子公司及其他营业单位收到的现金净额		35,322,732.79	
收到其他与投资活动有关的现金			
投资活动现金流入小计		46,113,339.05	78,128,321.59
购建固定资产、无形资产和其他长期资产支付的现金		70,230,776.43	118,455,378.94
投资支付的现金			
取得子公司及其他营业单位支付的现金净额			
支付其他与投资活动有关的现金			
投资活动现金流出小计		70,230,776.43	118,455,378.94
投资活动产生的现金流量净额		-24,117,437.38	-40,327,057.35

<b>三、筹资活动产生的现金流量：</b>			
吸收投资收到的现金			
取得借款收到的现金		340,000,000.00	334,500,000.00
收到其他与筹资活动有关的现金			
筹资活动现金流入小计		340,000,000.00	334,500,000.00
偿还债务支付的现金		389,500,000.00	431,000,000.00
分配股利、利润或偿付利息支付的现金		73,631,740.85	83,082,740.70
支付其他与筹资活动有关的现金			600,000.00
筹资活动现金流出小计		463,131,740.85	514,682,740.70
筹资活动产生的现金流量净额		-123,131,740.85	-180,182,740.70
<b>四、汇率变动对现金及现金等价物的影响</b>		685,859.57	2,827,345.91
<b>五、现金及现金等价物净增加额</b>		14,995,881.08	-11,586,085.31
加：期初现金及现金等价物余额		85,230,381.32	96,816,466.63
<b>六、期末现金及现金等价物余额</b>		100,226,262.40	85,230,381.32

公司负责人：张维鑫 主管会计工作负责人：沈晓如 会计机构负责人：沈晓如

合并所有者权益变动表  
2025 年 1—12 月

单位：元 币种：人民币

项目	2025 年度														
	归属于母公司所有者权益												少数股东权益	所有者权益合计	
	实收资本 (或股本)	其他权益工具			资本公积	减：库存股	其他综合收益	专项储备	盈余公积	一般风险准备	未分配利润	其他			小计
	优先股	永续债	其他												
一、上年年末余额	441,001,780.00				620,812,672.98	80,006,467.73	4,053,694.73		124,530,559.74		1,429,243,566.03		2,539,635,805.75	370,112,243.91	2,909,748,049.66
加：会计政策变更															
前期差错更正															
其他															
二、本年期初余额	441,001,780.00				620,812,672.98	80,006,467.73	4,053,694.73		124,530,559.74		1,429,243,566.03		2,539,635,805.75	370,112,243.91	2,909,748,049.66
三、本期增减变动金额（减少以“－”号填列）	-4,210,900.00				74,134,354.83	-80,006,467.73	-848,940.85		10,792,560.93		164,037,657.70		175,642,490.68	-29,071,278.62	146,571,212.06
（一）综合收益总额							-848,940.85				240,348,850.63		239,499,909.78	20,734,246.27	260,234,156.05

(二) 所有者投入和减少资本	- 4,210,900.00				- 75,795,567.73	- 80,006,467.73								- 45,510,524.89	- 45,510,524.89
1. 所有者投入的普通股	- 4,210,900.00				- 75,795,567.73	- 80,006,467.73								- 45,510,524.89	- 45,510,524.89
2. 其他权益工具持有者投入资本															
3. 股份支付计入所有者权益的金额															
4. 其他															
(三) 利润分配								10,792,560.93		- 76,311,192.93		- 65,518,632.00		- 4,295,000.00	- 69,813,632.00
1. 提取盈余公积							10,792,560.93			- 10,792,560.93					
2. 提取一般风险准备															
3. 对所有者（或股东）的分配										- 65,518,632.00		- 65,518,632.00		- 4,295,000.00	- 69,813,632.00
4. 其他															
(四) 所有者权益内部结转															

1. 资本公积转增资本（或股本）															
2. 盈余公积转增资本（或股本）															
3. 盈余公积弥补亏损															
4. 设定受益计划变动额结转留存收益															
5. 其他综合收益结转留存收益															
6. 其他															
（五）专项储备															
1. 本期提取															
2. 本期使用															
（六）其他					1,661,212.90							1,661,212.90		1,661,212.90	
四、本期期末余额	436,790,880.00				546,678,318.15	3,204,753.88		135,323,120.67		1,593,281,223.73		2,715,278,296.43	341,040,965.29	3,056,319,261.72	

项目	2024 年度														少数股东权益	所有者权益合计	
	归属于母公司所有者权益																
	实收资本（或股本）	其他权益工具			资本公积	减：库存股	其他综合收益	专项储备	盈余公积	一般风险准备	未分配利润	其他	小计				
	优先股	永续债	其他														

一、上年年末余额	441,001,780.00				633,243,109.88	80,006,467.73	3,030,706.97		109,451,037.10		1,298,881,436.75		2,405,601,602.97	373,521,972.01	2,779,123,574.98
加：会计政策变更															
前期差错更正															
其他															
二、本年期初余额	441,001,780.00				633,243,109.88	80,006,467.73	3,030,706.97		109,451,037.10		1,298,881,436.75		2,405,601,602.97	373,521,972.01	2,779,123,574.98
三、本期增减变动金额（减少以“－”号填列）					-12,430,436.90		1,022,987.76		15,079,522.64		130,362,129.28		134,034,202.78	-3,409,728.10	130,624,474.68
（一）综合收益总额							1,022,987.76				215,328,192.72		216,351,180.48	18,493,271.90	234,844,452.38
（二）所有者投入和减少资本															
1. 所有者投入的普通股															
2. 其他权益工具持有者投入资本															
3. 股份支付计入所有者权益的金额															
4. 其他															

(三) 利润分配									15,079,522.64		84,966,063.44		69,886,540.80	21,903,000.00	91,789,540.80
1. 提取盈余公积									15,079,522.64		15,079,522.64				
2. 提取一般风险准备															
3. 对所有者（或股东）的分配											69,886,540.80		69,886,540.80	21,903,000.00	91,789,540.80
4. 其他															
(四) 所有者权益内部结转															
1. 资本公积转增资本（或股本）															
2. 盈余公积转增资本（或股本）															
3. 盈余公积弥补亏损															
4. 设定受益计划变动额结转留存收益															
5. 其他综合收益结转留存收益															
6. 其他															
(五) 专项储备															
1. 本期提取															

2. 本期使用															
(六) 其他					- 12,430,436.90								- 12,430,436.90		- 12,430,436.90
四、本期期末余额	441,001,780.00				620,812,672.98	80,006,467.73	4,053,694.73		124,530,559.74		1,429,243,566.03		2,539,635,805.75	370,112,243.91	2,909,748,049.66

公司负责人：张维鑫 主管会计工作负责人：沈晓如 会计机构负责人：沈晓如

母公司所有者权益变动表

2025 年 1—12 月

单位：元 币种：人民币

项目	2025 年度										
	实收资本 (或股本)	其他权益工具			资本公 积	减：库存 股	其他综 合收益	专项储 备	盈余公 积	未分配 利润	所有者 权益合 计
		优先股	永续债	其他							
一、上年年末余额	441,001,780.00				631,603,635.93	80,006,467.73	2,641,530.46		130,050,146.33	477,407,917.75	1,602,698,542.74
加：会计政策变更											
前期差错更正											
其他											
二、本年期初余额	441,001,780.00				631,603,635.93	80,006,467.73	2,641,530.46		130,050,146.33	477,407,917.75	1,602,698,542.74
三、本期增减变动金额 (减少以“-”号填列)	- 4,210,900.00				- 74,134,354.83	- 80,006,467.73	- 13,404.65		10,792,560.93	31,614,416.36	44,054,785.54

(一) 综合收益总额								- 13,404. 65			107,925 ,609.29	107,912 ,204.64
(二) 所有者投入和减少资本	- 4,210,90 0.00				- 75,795, 567.73	- 80,006,4 67.73						
1. 所有者投入的普通股	- 4,210,90 0.00				- 75,795, 567.73	- 80,006,4 67.73						
2. 其他权益工具持有者投入资本												
3. 股份支付计入所有者权益的金额												
4. 其他												
(三) 利润分配										10,792, 560.93	- 76,311, 192.93	- 65,518, 632.00
1. 提取盈余公积										10,792, 560.93	- 10,792, 560.93	
2. 对所有者(或股东)的分配											- 65,518, 632.00	- 65,518, 632.00
3. 其他												
(四) 所有者权益内部结转												
1. 资本公积转增资本(或股本)												
2. 盈余公积转增资本(或股本)												
3. 盈余公积弥补亏损												

4. 设定受益计划变动额结转留存收益											
5. 其他综合收益结转留存收益											
6. 其他											
（五）专项储备											
1. 本期提取											
2. 本期使用											
（六）其他					1,661,212.90						1,661,212.90
四、本期期末余额	436,790,880.00				557,469,281.10		2,628,125.81		140,842,707.26	509,022,334.11	1,646,753,328.28

项目	2024 年度										
	实收资本 (或股本)	其他权益工具			资本公 积	减：库存 股	其他综 合收益	专项储 备	盈余公 积	未分配 利润	所有者 权益合 计
		优先股	永续债	其他							
一、上年年末余额	441,001,780.00				644,034,072.83	80,006,467.73	1,697,126.24		114,970,623.69	411,578,754.76	1,533,275,889.79
加：会计政策变更											
前期差错更正											
其他											
二、本年期初余额	441,001,780.00				644,034,072.83	80,006,467.73	1,697,126.24		114,970,623.69	411,578,754.76	1,533,275,889.79
三、本期增减变动金额 (减少以“-”号填列)					-12,430,436.90		944,404.22		15,079,522.64	65,829,162.99	69,422,652.95

(一) 综合收益总额							944,404 .22			150,795 ,226.43	151,739 ,630.65
(二) 所有者投入和减少资本											
1. 所有者投入的普通股											
2. 其他权益工具持有者投入资本											
3. 股份支付计入所有者权益的金额											
4. 其他											
(三) 利润分配									15,079, 522.64	84,966, 063.44	69,886, 540.80
1. 提取盈余公积									15,079, 522.64	15,079, 522.64	
2. 对所有者(或股东)的分配										69,886, 540.80	69,886, 540.80
3. 其他											
(四) 所有者权益内部结转											
1. 资本公积转增资本(或股本)											
2. 盈余公积转增资本(或股本)											
3. 盈余公积弥补亏损											
4. 设定受益计划变动额结转留存收益											

5. 其他综合收益结转留存收益											
6. 其他											
(五) 专项储备											
1. 本期提取											
2. 本期使用											
(六) 其他					-						-
					12,430,436.90						12,430,436.90
四、本期期末余额	441,001,780.00				631,603,635.93	80,006,467.73	2,641,530.46		130,050,146.33	477,407,917.75	1,602,698,542.74

公司负责人：张维鑫 主管会计工作负责人：沈晓如 会计机构负责人：沈晓如

### 三、公司基本情况

#### 1、公司概况

适用 不适用

上海康德莱企业发展集团股份有限公司（以下简称“公司”或“本公司”）系于 2011 年 1 月由上海康德莱控股集团有限公司、建银国际医疗产业股权投资有限公司、上海宏益博欣股权投资合伙企业（有限合伙）、上海张江高科技园区开发股份有限公司、上海旭鑫投资企业（有限合伙）、上海紫晨投资有限公司、广东南医科技投资有限公司、宏源汇富创业投资有限公司及上海利捷企业投资有限公司共同发起，由原上海康德莱企业发展集团有限公司以其净资产折股整体变更设立股份有限公司。2016 年 11 月，公司在上海证券交易所上市，证券简称：康德莱，证券代码：603987。

截至 2025 年 12 月 31 日止，公司总股本为 43,679.088 万元。

公司的企业法人统一社会信用代码：91310000631191552K。

公司注册地址为上海市嘉定区高潮路 658 号 1 幢 2 楼。

公司法定代表人：张维鑫。

公司主要从事医用穿刺器械的研发、生产和销售，主要产品为医用穿刺针和医用穿刺器。公司所属行业为专用设备制造业。

公司经营范围包括：许可项目：第二类医疗器械生产；第三类医疗器械经营；第三类医疗器械生产。【依法须经批准的项目，经相关部门批准后方可开展经营活动，具体经营项目以相关部门批准文件或许可证件为准】一般项目：企业总部管理；国内贸易代理；进出口代理；电子产品销售；机械设备销售；金属材料制造；金属材料销售；第一类医疗器械生产；第一类医疗器械销售；第二类医疗器械销售；兽医专用器械销售；医用包装材料制造；包装材料及制品销售；计算机软硬件及外围设备制造；技术服务、技术开发、技术咨询、技术交流、技术转让、技术推广；非居住房地产租赁。【除依法须经批准的项目外，凭营业执照依法自主开展经营活动】

本财务报表业经公司董事会于 2026 年 4 月 20 日批准报出。

### 四、财务报表的编制基础

#### 1、编制基础

本财务报表按照财政部颁布的《企业会计准则——基本准则》和各项具体会计准则、企业会计准则应用指南、企业会计准则解释及其他相关规定（以下合称“企业会计准则”），以及中国证券监督管理委员会《公开发行证券的公司信息披露编报规则第 15 号——财务报告的一般规定》的相关规定编制。

#### 2、持续经营

适用 不适用

本公司财务报表以持续经营为编制基础。

## 五、重要会计政策及会计估计

具体会计政策和会计估计提示：

适用  不适用

本公司下列重要会计政策、会计估计根据企业会计准则制定。未提及的业务按企业会计准则中相关会计政策执行。

### 1、遵循企业会计准则的声明

本财务报表符合财政部颁布的企业会计准则的要求，真实、完整地反映了本公司 2025 年 12 月 31 日的合并及母公司财务状况以及 2025 年度的合并及母公司经营成果和现金流量。

### 2、会计期间

本公司会计年度自公历 1 月 1 日起至 12 月 31 日止。

### 3、营业周期

适用  不适用

本公司营业周期为 12 个月。

### 4、记账本位币

本公司的记账本位币为人民币。

### 5、重要性标准确定方法和选择依据

适用  不适用

项目	重要性标准
重要的按单项计提坏账准备的应收款项	应收账款余额为 500 万元以上或占应收账款余额 10%以上；其他应收款余额为 100 万元以上或占其他应收款余额 10%以上
重要的应收款项坏账准备收回或转回	单项收回或转回金额为 100 万元以上且占各类应收款项余额 5%以上
重要的应收款项核销	单项应收款项核销金额为 100 万元以上且占各类应收款项余额 5%以上
账龄超过一年且金额重要的预付账款	账龄超过一年且单项金额占预付账款余额 5%以上
重要的在建工程	单项余额为 500 万元以上的建设工程、装修项目
账龄超过一年或逾期的重要应付账款	账龄超过一年或逾期的，且单项金额占应付账款余额 5%以上
账龄超过一年的重要合同负债	账龄超过一年且单项金额占合同负债余额 5%以上
账龄超过一年或逾期的重要其他应付款项	账龄超过一年或逾期的，且单项金额占其他应付款项余额 5%以上
重要的投资活动有关的现金	单项投资活动收到或支付的现金为 500 万元以上且占投资活动现金流入或流出金额 5%以上
重要的资本化研发项目	单项期末余额为 500 万元以上且占资本化研发项目期末余额 10%以上
重要的非全资子公司	非全资子公司的收入、净利润或净资产对合并财务报表相应项目的影响在 15%以上

重要的合营企业或联营企业	单个被投资单位的长期股权投资账面价值占合并净资产15%以上,或权益法下确认的投资损益占合并净利润的15%以上
--------------	--

## 6、 同一控制下和非同一控制下企业合并的会计处理方法

√适用 □不适用

同一控制下企业合并：合并方在企业合并中取得的资产和负债（包括最终控制方收购被合并方而形成的商誉），按照合并日被合并方资产、负债在最终控制方合并财务报表中的账面价值为基础计量。在合并中取得的净资产账面价值与支付的合并对价账面价值（或发行股份面值总额）的差额，调整资本公积中的股本溢价，资本公积中的股本溢价不足冲减的，调整留存收益。

非同一控制下企业合并：合并成本为购买方在购买日为取得被购买方的控制权而付出的资产、发生或承担的负债以及发行的权益性证券的公允价值。合并成本大于合并中取得的被购买方可辨认净资产公允价值份额的差额，确认为商誉；合并成本小于合并中取得的被购买方可辨认净资产公允价值份额的差额，计入当期损益。在合并中取得的被购买方符合确认条件的各项可辨认资产、负债及或有负债在购买日按公允价值计量。

为企业合并发生的直接相关费用于发生时计入当期损益；为企业合并而发行权益性证券或债务性证券的交易费用，计入权益性证券或债务性证券的初始确认金额。

## 7、 控制的判断标准和合并财务报表的编制方法

√适用 □不适用

### （1）控制的判断标准

合并财务报表的合并范围以控制为基础确定，合并范围包括本公司及全部子公司。控制，是指公司拥有对被投资方的权力，通过参与被投资方的相关活动而享有可变回报，并且有能力运用对被投资方的权力影响其回报金额。

### （2）合并程序

本公司将整个企业集团视为一个会计主体，按照统一的会计政策编制合并财务报表，反映本企业集团整体财务状况、经营成果和现金流量。本公司与子公司、子公司相互之间发生的内部交易的影响予以抵销。内部交易表明相关资产发生减值损失的，全额确认该部分损失。如子公司采用的会计政策、会计期间与本公司不一致的，在编制合并财务报表时，按本公司的会计政策、会计期间进行必要的调整。

子公司所有者权益、当期净损益和当期综合收益中属于少数股东的份额分别在合并资产负债表中所有者权益项目下、合并利润表中净利润项目下和综合收益总额项目下单独列示。子公司少数股东分担的当期亏损超过了少数股东在该子公司期初所有者权益中所享有份额而形成的余额，冲减少数股东权益。

#### 1) 增加子公司或业务

在报告期内，因同一控制下企业合并增加子公司或业务的，将子公司或业务合并当期期初至

报告期末的经营成果和现金流量纳入合并财务报表，同时对合并财务报表的期初数和比较报表的相关项目进行调整，视同合并后的报告主体自最终控制方开始控制时点起一直存在。

因追加投资等原因能够对同一控制下的被投资方实施控制的，在取得被合并方控制权之前持有的股权投资，在取得原股权之日与合并方和被合并方同处于同一控制之日孰晚日起至合并日之间已确认有关损益、其他综合收益以及其他净资产变动，分别冲减比较报表期间的期初留存收益或当期损益。

在报告期内，因非同一控制下企业合并增加子公司或业务的，以购买日确定的各项可辨认资产、负债及或有负债的公允价值为基础自购买日起纳入合并财务报表。

因追加投资等原因能够对非同一控制下的被投资方实施控制的，对于购买日之前持有的被购买方的股权，按照该股权在购买日的公允价值进行重新计量，公允价值与其账面价值的差额计入当期投资收益。购买日之前持有的被购买方的股权涉及的以后可重分类进损益的其他综合收益、权益法核算下的其他所有者权益变动转为购买日所属当期投资收益。

## 2) 处置子公司

### ①一般处理方法

因处置部分股权投资或其他原因丧失了对被投资方控制权时，对于处置后的剩余股权投资，按照其在丧失控制权日的公允价值进行重新计量。处置股权取得的对价与剩余股权公允价值之和，减去按原持股比例计算应享有原有子公司自购买日或合并日开始持续计算的净资产的份额与商誉之和的差额，计入丧失控制权当期的投资收益。与原有子公司股权投资相关的以后可重分类进损益的其他综合收益、权益法核算下的其他所有者权益变动，在丧失控制权时转为当期投资收益。

### ②分步处置子公司

通过多次交易分步处置对子公司股权投资直至丧失控制权的，处置对子公司股权投资的各项交易的条款、条件以及经济影响符合以下一种或多种情况，通常表明该多次交易事项为一揽子交易：

- i. 这些交易是同时或者在考虑了彼此影响的情况下订立的；
- ii. 这些交易整体才能达成一项完整的商业结果；
- iii. 一项交易的发生取决于其他至少一项交易的发生；
- iv. 一项交易单独看是不经济的，但是和其他交易一并考虑时是经济的。

各项交易属于一揽子交易的，将各项交易作为一项处置子公司并丧失控制权的交易进行会计处理；在丧失控制权之前每一次处置价款与处置投资对应的享有该子公司净资产份额的差额，在合并财务报表中确认为其他综合收益，在丧失控制权时一并转入丧失控制权当期的损益。

各项交易不属于一揽子交易的，在丧失控制权之前，按不丧失控制权的情况下部分处置对子公司的股权投资进行会计处理；在丧失控制权时，按处置子公司一般处理方法进行会计处理。

## 3) 购买子公司少数股权

因购买少数股权新取得的长期股权投资与按照新增持股比例计算应享有子公司自购买日或合

并日开始持续计算的净资产份额之间的差额，调整合并资产负债表中的资本公积中的股本溢价，资本公积中的股本溢价不足冲减的，调整留存收益。

#### 4) 不丧失控制权的情况下部分处置对子公司的股权投资

处置价款与处置长期股权投资相对应享有子公司自购买日或合并日开始持续计算的净资产份额之间的差额，调整合并资产负债表中的资本公积中的股本溢价，资本公积中的股本溢价不足冲减的，调整留存收益。

### 8、合营安排分类及共同经营会计处理方法

√适用 不适用

合营安排分为共同经营和合营企业。

共同经营，是指合营方享有该安排相关资产且承担该安排相关负债的合营安排。

本公司确认与共同经营中利益份额相关的下列项目：

- (1) 确认本公司单独所持有的资产，以及按本公司份额确认共同持有的资产；
- (2) 确认本公司单独所承担的负债，以及按本公司份额确认共同承担的负债；
- (3) 确认出售本公司享有的共同经营产出份额所产生的收入；
- (4) 按本公司份额确认共同经营因出售产出所产生的收入；
- (5) 确认单独所发生的费用，以及按本公司份额确认共同经营发生的费用。

### 9、现金及现金等价物的确定标准

现金，是指本公司的库存现金以及可以随时用于支付的存款。现金等价物，是指本公司持有的期限短、流动性强、易于转换为已知金额的现金、价值变动风险很小的投资。

### 10、外币业务和外币报表折算

√适用 不适用

#### (1) 外币业务

外币业务采用交易发生日的即期汇率作为折算汇率将外币金额折合成人民币记账。

资产负债表日外币货币性项目余额按资产负债表日即期汇率折算，由此产生的汇兑差额，除属于与购建符合资本化条件的资产相关的外币专门借款产生的汇兑差额按照借款费用资本化的原则处理外，均计入当期损益。

#### (2) 外币财务报表的折算

资产负债表中的资产和负债项目，采用资产负债表日的即期汇率折算；所有者权益项目除“未分配利润”项目外，其他项目采用发生时的即期汇率折算。利润表中的收入和费用项目，采用按照系统合理的方法确定的、与交易发生日即期汇率近似的汇率折算。

处置境外经营时，将与该境外经营相关的外币财务报表折算差额，自所有者权益项目转入处置当期损益。

## 11、金融工具

√适用 □不适用

本公司在成为金融工具合同的一方时，确认一项金融资产、金融负债或权益工具。

### (1) 金融工具的分类

根据本公司管理金融资产的业务模式和金融资产的合同现金流量特征，金融资产于初始确认时分类为：以摊余成本计量的金融资产、以公允价值计量且其变动计入其他综合收益的金融资产和以公允价值计量且其变动计入当期损益的金融资产。

本公司将同时符合下列条件且未被指定为以公允价值计量且其变动计入当期损益的金融资产，分类为以摊余成本计量的金融资产：

一业务模式是以收取合同现金流量为目标；

一合同现金流量仅为对本金和以未偿付本金金额为基础的利息的支付。

本公司将同时符合下列条件且未被指定为以公允价值计量且其变动计入当期损益的金融资产，分类为以公允价值计量且其变动计入其他综合收益的金融资产（债务工具）：

一业务模式既以收取合同现金流量又以出售该金融资产为目标；

一合同现金流量仅为对本金和以未偿付本金金额为基础的利息的支付。

对于非交易性权益工具投资，本公司可以在初始确认时将其不可撤销地指定为以公允价值计量且其变动计入其他综合收益的金融资产（权益工具）。该指定在单项投资的基础上作出，且相关投资从发行者的角度符合权益工具的定义。

除上述以摊余成本计量和以公允价值计量且其变动计入其他综合收益的金融资产外，本公司将其余所有的金融资产分类为以公允价值计量且其变动计入当期损益的金融资产。在初始确认时，如果能够消除或显著减少会计错配，本公司可以将本应分类为以摊余成本计量或以公允价值计量且其变动计入其他综合收益的金融资产不可撤销地指定为以公允价值计量且其变动计入当期损益的金融资产。

金融负债于初始确认时分类为：以公允价值计量且其变动计入当期损益的金融负债和以摊余成本计量的金融负债。

符合以下条件之一的金融负债可在初始计量时指定为以公允价值计量且其变动计入当期损益的金融负债：

1) 该项指定能够消除或显著减少会计错配。

2) 根据正式书面文件载明的企业风险管理或投资策略，以公允价值为基础对金融负债组合或金融资产和金融负债组合进行管理和业绩评价，并在企业内部以此为基础向关键管理人员报告。

3) 该金融负债包含需单独分拆的嵌入衍生工具。

### (2) 金融工具的确认依据和计量方法

1) 以摊余成本计量的金融资产

以摊余成本计量的金融资产包括应收票据、应收账款、其他应收款、长期应收款、债权投资

等，按公允价值进行初始计量，相关交易费用计入初始确认金额；不包含重大融资成分的应收账款以及本公司决定不考虑不超过一年的融资成分的应收账款，以合同交易价格进行初始计量。

持有期间采用实际利率法计算的利息计入当期损益。

收回或处置时，将取得的价款与该金融资产账面价值之间的差额计入当期损益。

#### 2) 以公允价值计量且其变动计入其他综合收益的金融资产（债务工具）

以公允价值计量且其变动计入其他综合收益的金融资产（债务工具）包括应收款项融资、其他债权投资等，按公允价值进行初始计量，相关交易费用计入初始确认金额。该金融资产按公允价值进行后续计量，公允价值变动除采用实际利率法计算的利息、减值损失或利得和汇兑损益之外，均计入其他综合收益。

终止确认时，之前计入其他综合收益的累计利得或损失从其他综合收益中转出，计入当期损益。

#### 3) 以公允价值计量且其变动计入其他综合收益的金融资产（权益工具）

以公允价值计量且其变动计入其他综合收益的金融资产（权益工具）包括其他权益工具投资等，按公允价值进行初始计量，相关交易费用计入初始确认金额。该金融资产按公允价值进行后续计量，公允价值变动计入其他综合收益。取得的股利计入当期损益。

终止确认时，之前计入其他综合收益的累计利得或损失从其他综合收益中转出，计入留存收益。

#### 4) 以公允价值计量且其变动计入当期损益的金融资产

以公允价值计量且其变动计入当期损益的金融资产包括交易性金融资产、衍生金融资产、其他非流动金融资产等，按公允价值进行初始计量，相关交易费用计入当期损益。该金融资产按公允价值进行后续计量，公允价值变动计入当期损益。

#### 5) 以公允价值计量且其变动计入当期损益的金融负债

以公允价值计量且其变动计入当期损益的金融负债包括交易性金融负债、衍生金融负债等，按公允价值进行初始计量，相关交易费用计入当期损益。该金融负债按公允价值进行后续计量，公允价值变动计入当期损益。

终止确认时，其账面价值与支付的对价之间的差额计入当期损益。

#### 6) 以摊余成本计量的金融负债

以摊余成本计量的金融负债包括短期借款、应付票据、应付账款、其他应付款、长期借款、应付债券、长期应付款，按公允价值进行初始计量，相关交易费用计入初始确认金额。

持有期间采用实际利率法计算的利息计入当期损益。

终止确认时，将支付的对价与该金融负债账面价值之间的差额计入当期损益。

#### （3）金融资产终止确认和金融资产转移的确认依据和计量方法

满足下列条件之一时，本公司终止确认金融资产：

一收取金融资产现金流量的合同权利终止；

—金融资产已转移，且已将金融资产所有权上几乎所有的风险和报酬转移给转入方；

—金融资产已转移，虽然本公司既没有转移也没有保留金融资产所有权上几乎所有的风险和报酬，但是未保留对金融资产的控制。

本公司与交易对手方修改或者重新议定合同而且构成实质性修改的，则终止确认原金融资产，同时按照修改后的条款确认一项新金融资产。

发生金融资产转移时，如保留了金融资产所有权上几乎所有的风险和报酬的，则不终止确认该金融资产。

在判断金融资产转移是否满足上述金融资产终止确认条件时，采用实质重于形式的原则。

公司将金融资产转移区分为金融资产整体转移和部分转移。金融资产整体转移满足终止确认条件的，将下列两项金额的差额计入当期损益：

1) 所转移金融资产的账面价值；

2) 因转移而收到的对价，与原直接计入所有者权益的公允价值变动累计额（涉及转移的金融资产为以公允价值计量且其变动计入其他综合收益的金融资产（债务工具）的情形）之和。

金融资产部分转移满足终止确认条件的，将所转移金融资产整体的账面价值，在终止确认部分和未终止确认部分之间，按照各自的相对公允价值进行分摊，并将下列两项金额的差额计入当期损益：

a 终止确认部分的账面价值；

b 终止确认部分的对价，与原直接计入所有者权益的公允价值变动累计额中对应终止确认部分的金额（涉及转移的金融资产为以公允价值计量且其变动计入其他综合收益的金融资产（债务工具）的情形）之和。

金融资产转移不满足终止确认条件的，继续确认该金融资产，所收到的对价确认为一项金融负债。

#### （4）金融负债终止确认

金融负债的现时义务全部或部分已经解除的，则终止确认该金融负债或其一部分；本公司若与债权人签订协议，以承担新金融负债方式替换现存金融负债，且新金融负债与现存金融负债的合同条款实质上不同的，则终止确认现存金融负债，并同时确认新金融负债。

对现存金融负债全部或部分合同条款作出实质性修改的，则终止确认现存金融负债或其一部分，同时将修改条款后的金融负债确认为一项新金融负债。

金融负债全部或部分终止确认时，终止确认的金融负债账面价值与支付对价（包括转出的非现金资产或承担的新金融负债）之间的差额，计入当期损益。

本公司若回购部分金融负债的，在回购日按照继续确认部分与终止确认部分的相对公允价值，将该金融负债整体的账面价值进行分配。分配给终止确认部分的账面价值与支付的对价（包括转出的非现金资产或承担的新金融负债）之间的差额，计入当期损益。

#### （5）金融资产和金融负债的公允价值的确定方法

存在活跃市场的金融工具，以活跃市场中的报价确定其公允价值。不存在活跃市场的金融工具，采用估值技术确定其公允价值。在估值时，本公司采用在当前情况下适用并且有足够可利用数据和其他信息支持的估值技术，选择与市场参与者在相关资产或负债的交易中所考虑的资产或负债特征相一致的输入值，并优先使用相关可观察输入值。只有在相关可观察输入值无法取得或取得不切实可行的情况下，才使用不可观察输入值。

#### (6) 金融工具减值的测试方法及会计处理方法

本公司对以摊余成本计量的金融资产、以公允价值计量且其变动计入其他综合收益的金融资产（债务工具）和财务担保合同等以预期信用损失为基础进行减值会计处理。

本公司考虑有关过去事项、当前状况以及对未来经济状况的预测等合理且有依据的信息，以发生违约的风险为权重，计算合同应收的现金流量与预期能收到的现金流量之间差额的现值的概率加权金额，确认预期信用损失。

对于由《企业会计准则第 14 号——收入》规范的交易形成的应收款项和合同资产，无论是否包含重大融资成分，本公司始终按照相当于整个存续期内预期信用损失的金额计量其损失准备。

对于由《企业会计准则第 21 号——租赁》规范的交易形成的租赁应收款，本公司选择始终按照相当于整个存续期内预期信用损失的金额计量其损失准备。

对于其他金融工具，本公司在每个资产负债表日评估相关金融工具的信用风险自初始确认后的变动情况。

本公司通过比较金融工具在资产负债表日发生违约的风险与在初始确认日发生违约的风险，以确定金融工具预计存续期内发生违约风险的相对变化，以评估金融工具的信用风险自初始确认后是否已显著增加。通常逾期超过 30 日，本公司即认为该金融工具的信用风险已显著增加，除非有确凿证据证明该金融工具的信用风险自初始确认后并未显著增加。

如果金融工具于资产负债表日的信用风险较低，本公司即认为该金融工具的信用风险自初始确认后并未显著增加。

如果该金融工具的信用风险自初始确认后已显著增加，本公司按照相当于该金融工具整个存续期内预期信用损失的金额计量其损失准备；如果该金融工具的信用风险自初始确认后并未显著增加，本公司按照相当于该金融工具未来 12 个月内预期信用损失的金额计量其损失准备。由此形成的损失准备的增加或转回金额，作为减值损失或利得计入当期损益。对于以公允价值计量且其变动计入其他综合收益的金融资产（债务工具），在其他综合收益中确认其损失准备，并将减值损失或利得计入当期损益，且不减少该金融资产在资产负债表中列示的账面价值。

如果有客观证据表明某项应收款项已经发生信用减值，则本公司在单项基础上对该应收款项计提减值准备。

除单项计提坏账准备的上述应收款项外，本公司依据信用风险特征将其余金融工具划分为若干组合，在组合基础上确定预期信用损失。本公司对应收票据、应收账款、其他应收款等计提预期信用损失的组合类别及确定依据详见 13. 应收账款和 15. 其他应收款。

本公司不再合理预期金融资产合同现金流量能够全部或部分收回的，直接减记该金融资产的账面余额。

## 12、 应收票据

适用 不适用

## 13、 应收账款

适用 不适用

### 按照信用风险特征组合计提坏账准备的组合类别及确定依据

适用 不适用

#### (1) 按信用风险特征组合计提坏账准备应收账款

①合并财务报表范围内子公司组合：对于应收关联方款项，根据其信用风险特征类似的应收款的预期损失率，报告期内该组合计提坏账的比例为 0%。

②应收款项客户性质组合：公司对于除公司合并财务报表范围内子公司组合外的应收账款组合，按客户类型将应收款项分为医院机构（含医联体）及体检机构、经销商及其他两个组别，按组别计提坏账准备。

A 组：对医院机构（含医联体）及体检机构的应收款项，账龄组合计提坏账准备的方法

账龄	应收账款预期违约损失率
1 年以内	1%
1 至 2 年	3%
2 至 3 年	10%
3 至 4 年	50%
4 至 5 年	70%
5 年以上	100%

B 组：经销商及其他客户的应收款项，账龄组合计提坏账准备的方法

账龄	应收账款预期违约损失率
1 年以内	3%
1 至 2 年	10%
2 至 3 年	50%
3 年以上	100%

### 基于账龄确认信用风险特征组合的账龄计算方法

适用 不适用

### 按照单项计提坏账准备的认定单项计提判断标准

适用 不适用

#### (1) 单项金额重大并单项计提坏账准备的应收款项

1) 单项金额重大的判断依据或金额标准：余额为 500 万元以上的应收账款，或占应收账款余额 10%以上的非关联方应收款项。余额为 100 万元以上的其他应收款，或占其他应收款余额 10%以上的非关联方应收款项。

2) 单项金额重大并单项计提坏账准备的计提方法: 当应收款项的预计未来现金流量(不包括尚未发生的未来信用损失)按原实际利率折现的现值低于其账面价值时, 公司对该部分差额确认减值损失, 计提应收款项坏账准备。

(2) 单项金额虽不重大但单项计提坏账准备的应收款项

公司对于单项金额虽不重大但具备以下特征的应收款项: 与对方存在争议或涉及诉讼、仲裁的应收款项; 已有明显迹象表明债务人很可能无法履行还款义务的应收款项等, 单独进行减值测试, 有客观证据表明其发生了减值的, 根据其未来现金流量现值低于其账面价值的差额, 确认减值损失, 计提坏账准备。

1) 单项计提坏账准备的理由: 对于金额不重大的应收款项中逾期且催收不还的应收款项单项计提坏账准备。

2) 坏账准备的计提方法: 当应收款项的预计未来现金流量(不包括尚未发生的未来信用损失)按原实际利率折现的现值低于其账面价值时, 对该部分差额确认减值损失, 计提应收款项坏账准备。

#### 14、 应收款项融资

适用 不适用

**按照信用风险特征组合计提坏账准备的组合类别及确定依据**

适用 不适用

应收票据组合: 对于应收票据, 承兑人为信用风险较低的银行, 根据预期损失率, 报告期内该组合计提坏账的比例为 0%。商业承兑汇票根据应收款项的预期损失率确定。

**基于账龄确认信用风险特征组合的账龄计算方法**

适用 不适用

**按照单项计提坏账准备的单项计提判断标准**

适用 不适用

#### 15、 其他应收款

适用 不适用

**按照信用风险特征组合计提坏账准备的组合类别及确定依据**

适用 不适用

①合并财务报表范围内子公司组合: 对于应收关联方款项, 根据与其信用风险特征类似的应收款的预期损失率, 报告期内该组合计提坏账的比例为 0%。

②账龄组合: 除进行单项减值测试及集团内子公司组合外, 按照如下比例确定预期违约损失率

账龄	其他应收款预期违约损失率
1 年以内	5%
1 至 2 年	20%
2 至 3 年	50%
3 年以上	100%

**基于账龄确认信用风险特征组合的账龄计算方法**

适用 不适用

**按照单项计提坏账准备的单项计提判断标准**

适用 不适用

按照本附注“五、13 应收账款”

**16、 存货**

适用 不适用

**存货类别、发出计价方法、盘存制度、低值易耗品和包装物的摊销方法**

适用 不适用

(1) 存货的分类和成本

存货分类为：原材料、在产品、自制半成品、库存商品、发出商品、周转材料、委托加工物资等。

存货按成本进行初始计量，存货成本包括采购成本、加工成本和其他使存货达到目前场所和状态所发生的支出。

(2) 发出存货的计价方法

存货发出时按加权平均法计价。

(3) 存货的盘存制度

采用永续盘存制。

(4) 低值易耗品和包装物的摊销方法

1) 低值易耗品采用一次转销法；

2) 包装物采用一次转销法。

**存货跌价准备的确认标准和计提方法**

适用 不适用

资产负债表日，存货应当按照成本与可变现净值孰低计量。当存货成本高于其可变现净值的，应当计提存货跌价准备。可变现净值，是指在日常活动中，存货的估计售价减去至完工时估计将要发生的成本、估计的销售费用以及相关税费后的金额。

产成品、库存商品和用于出售的材料等直接用于出售的商品存货，在正常生产经营过程中，以该存货的估计售价减去估计的销售费用和相关税费后的金额，确定其可变现净值；需要经过加工的材料存货，在正常生产经营过程中，以所生产的产成品的估计售价减去至完工时估计将要发生的成本、估计的销售费用和相关税费后的金额，确定其可变现净值；为执行销售合同或者劳务合同而持有的存货，其可变现净值以合同价格为基础计算，若持有存货的数量多于销售合同订购数量的，超出部分的存货的可变现净值以一般销售价格为基础计算。

计提存货跌价准备后，如果以前减记存货价值的影响因素已经消失，导致存货的可变现净值

高于其账面价值的，在原已计提的存货跌价准备金额内予以转回，转回的金额计入当期损益。

**按照组合计提存货跌价准备的组合类别及确定依据、不同类别存货可变现净值的确定依据**

适用 不适用

**基于库龄确认存货可变现净值的各库龄组合可变现净值的计算方法和确定依据**

适用 不适用

## 17、合同资产

适用 不适用

## 18、持有待售的非流动资产或处置组

适用 不适用

**划分为持有待售的非流动资产或处置组的确认标准和会计处理方法**

适用 不适用

**终止经营的认定标准和列报方法**

适用 不适用

## 19、长期股权投资

适用 不适用

### (1) 共同控制、重大影响的判断标准

共同控制，是指按照相关约定对某项安排所共有的控制，并且该安排的相关活动必须经过分享控制权的参与方一致同意后才能决策。本公司与其他合营方一同对被投资单位实施共同控制且对被投资单位净资产享有权利的，被投资单位为本公司的合营企业。

重大影响，是指对被投资单位的财务和经营决策有参与决策的权力，但并不能够控制或者与其他方一起共同控制这些政策的制定。本公司能够对被投资单位施加重大影响的，被投资单位为本公司联营企业。

### (2) 初始投资成本的确定

#### 1) 企业合并形成的长期股权投资

对于同一控制下的企业合并形成的对子公司的长期股权投资，在合并日按照取得被合并方所有者权益在最终控制方合并财务报表中的账面价值的份额作为长期股权投资的初始投资成本。长期股权投资初始投资成本与支付对价账面价值之间的差额，调整资本公积中的股本溢价；资本公积中的股本溢价不足冲减时，调整留存收益。因追加投资等原因能够对同一控制下的被投资单位实施控制的，按上述原则确认的长期股权投资的初始投资成本与达到合并前的长期股权投资账面价值加上合并日进一步取得股份新支付对价的账面价值之和的差额，调整股本溢价，股本溢价不足冲减的，冲减留存收益。

对于非同一控制下的企业合并形成的对子公司的长期股权投资，按照购买日确定的合并成本作为长期股权投资的初始投资成本。因追加投资等原因能够对非同一控制下的被投资单位实施控

制的，按照原持有的股权投资账面价值加上新增投资成本之和作为初始投资成本。

## 2) 通过企业合并以外的其他方式取得的长期股权投资

以支付现金方式取得的长期股权投资，按照实际支付的购买价款作为初始投资成本。

以发行权益性证券取得的长期股权投资，按照发行权益性证券的公允价值作为初始投资成本。

## (3) 后续计量及损益确认方法

### 1) 成本法核算的长期股权投资

公司对子公司的长期股权投资，采用成本法核算，除非投资符合持有待售的条件。除取得投资时实际支付的价款或对价中包含的已宣告但尚未发放的现金股利或利润外，公司按照享有被投资单位宣告发放的现金股利或利润确认当期投资收益。

### 2) 权益法核算的长期股权投资

对联营企业和合营企业的长期股权投资，采用权益法核算。初始投资成本大于投资时应享有被投资单位可辨认净资产公允价值份额的差额，不调整长期股权投资的初始投资成本；初始投资成本小于投资时应享有被投资单位可辨认净资产公允价值份额的差额，计入当期损益，同时调整长期股权投资的成本。

公司按照应享有或应分担的被投资单位实现的净损益和其他综合收益的份额，分别确认投资收益和其他综合收益，同时调整长期股权投资的账面价值；按照被投资单位宣告分派的利润或现金股利计算应享有的部分，相应减少长期股权投资的账面价值；对于被投资单位除净损益、其他综合收益和利润分配以外所有者权益的其他变动（简称“其他所有者权益变动”），调整长期股权投资的账面价值并计入所有者权益。

在确认应享有被投资单位净损益、其他综合收益及其他所有者权益变动的份额时，以取得投资时被投资单位可辨认净资产的公允价值为基础，并按照公司的会计政策及会计期间，对被投资单位的净利润和其他综合收益等进行调整后确认。

公司与联营企业、合营企业之间发生的未实现内部交易损益按照应享有的比例计算归属于公司的部分，予以抵销，在此基础上确认投资收益，但投出或出售的资产构成业务的除外。与被投资单位发生的未实现内部交易损失，属于资产减值损失的，全额确认。

公司对合营企业或联营企业发生的净亏损，除负有承担额外损失义务外，以长期股权投资的账面价值以及其他实质上构成对合营企业或联营企业净投资的长期权益减记至零为限。合营企业或联营企业以后实现净利润的，公司在收益分享额弥补未确认的亏损分担额后，恢复确认收益分享额。

### 3) 长期股权投资的处置

处置长期股权投资，其账面价值与实际取得价款的差额，计入当期损益。

部分处置权益法核算的长期股权投资，剩余股权仍采用权益法核算的，原权益法核算确认的其他综合收益采用与被投资单位直接处置相关资产或负债相同的基础按相应比例结转，其他所有者权益变动按比例结转转入当期损益。

因处置股权投资等原因丧失了对被投资单位的共同控制或重大影响的，原股权投资因采用权益法核算而确认的其他综合收益，在终止采用权益法核算时采用与被投资单位直接处置相关资产或负债相同的基础进行会计处理，其他所有者权益变动在终止采用权益法核算时全部转入当期损益。

因处置部分股权投资等原因丧失了对被投资单位控制权的，在编制个别财务报表时，剩余股权能够对被投资单位实施共同控制或重大影响的，改按权益法核算，并对该剩余股权视同自取得时即采用权益法核算进行调整，对于取得被投资单位控制权之前确认的其他综合收益采用与被投资单位直接处置相关资产或负债相同的基础按比例结转，因采用权益法核算确认的其他所有者权益变动按比例结转入当期损益；剩余股权不能对被投资单位实施共同控制或施加重大影响的，确认为金融资产，其在丧失控制之日的公允价值与账面价值间的差额计入当期损益，对于取得被投资单位控制权之前确认的其他综合收益和其他所有者权益变动全部结转。

通过多次交易分步处置对子公司股权投资直至丧失控制权，属于一揽子交易的，各项交易作为一项处置子公司股权投资并丧失控制权的交易进行会计处理；在丧失控制权之前每一次处置价款与所处置的股权对应的长期股权投资账面价值之间的差额，在个别财务报表中，先确认为其他综合收益，到丧失控制权时再一并转入丧失控制权的当期损益。不属于一揽子交易的，对每一项交易分别进行会计处理。

## 20、投资性房地产

不适用

## 21、固定资产

### (1). 确认条件

√适用 □不适用

固定资产指为生产商品、提供劳务、出租或经营管理而持有，并且使用寿命超过一个会计年度的有形资产。固定资产在同时满足下列条件时予以确认：

- (a) 与该固定资产有关的经济利益很可能流入企业；
- (b) 该固定资产的成本能够可靠地计量。

固定资产按成本（并考虑预计弃置费用因素的影响）进行初始计量。

与固定资产有关的后续支出，在与其有关的经济利益很可能流入且其成本能够可靠计量时，计入固定资产成本；对于被替换的部分，终止确认其账面价值；所有其他后续支出于发生时计入当期损益。

### (2). 折旧方法

√适用 □不适用

类别	折旧方法	折旧年限（年）	残值率%	年折旧率%
房屋及建筑物	年限平均法	10-30	5	3.17-9.50
专用设备	年限平均法	5-10	3-5	9.50-19.40

通用设备	年限平均法	5-10	3-5	9.50-19.40
运输设备	年限平均法	5-10	3-5	9.50-19.40
办公设备及其他	年限平均法	3-5	3-5	19.00-32.33

## 22、 在建工程

√适用 □不适用

在建工程按实际发生的成本计量。实际成本包括建筑成本、安装成本、符合资本化条件的借款费用以及其他为使在建工程达到预定可使用状态前所发生的必要支出。在建工程在达到预定可使用状态时，转入固定资产并自次月起开始计提折旧。本公司在建工程结转为固定资产的标准和时点如下：

类别	转为固定资产的标准和时点
建设工程、装修项目	(1) 主体建设工程或配套装修工程已完工；(2) 建设工程达到预定可使用状态；(3) 已达到预定使用状态但尚未办理竣工决算的项目，自达到预定可使用之日起，根据工程实际造价或合同金额，按预估价值转入固定资产。
需安装调试的设备及其他	(1) 相关设备及其他配套设施已安装完毕；(2) 安装调试后达到合同规定验收标准。

## 23、 借款费用

√适用 □不适用

### (1) 借款费用资本化的确认原则

公司发生的借款费用，可直接归属于符合资本化条件的资产的购建或者生产的，予以资本化，计入相关资产成本；其他借款费用，在发生时根据其发生额确认为费用，计入当期损益。

符合资本化条件的资产，是指需要经过相当长时间的购建或者生产活动才能达到预定可使用或者可销售状态的固定资产、投资性房地产和存货等资产。

### (2) 借款费用资本化期间

资本化期间，指从借款费用开始资本化时点到停止资本化时点的期间，借款费用暂停资本化的期间不包括在内。

借款费用同时满足下列条件时开始资本化：

1) 资产支出已经发生，资产支出包括为购建或者生产符合资本化条件的资产而以支付现金、转移非现金资产或者承担带息债务形式发生的支出；

2) 借款费用已经发生；

3) 为使资产达到预定可使用或者可销售状态所必要的购建或者生产活动已经开始。

当购建或者生产符合资本化条件的资产达到预定可使用或者可销售状态时，借款费用停止资本化。

### (3) 暂停资本化期间

符合资本化条件的资产在购建或生产过程中发生非正常中断、且中断时间连续超过 3 个月的，

则借款费用暂停资本化；该项中断如是所购建或生产的符合资本化条件的资产达到预定可使用状态或者可销售状态必要的程序，则借款费用继续资本化。在中断期间发生的借款费用确认为当期损益，直至资产的购建或者生产活动重新开始后借款费用继续资本化。

#### (4) 借款费用资本化率、资本化金额的计算方法

对于为购建或者生产符合资本化条件的资产而借入的专门借款，以专门借款当期实际发生的借款费用，减去尚未动用的借款资金存入银行取得的利息收入或进行暂时性投资取得的投资收益后的金额，来确定借款费用的资本化金额。

对于为购建或者生产符合资本化条件的资产而占用的一般借款，根据累计资产支出超过专门借款部分的资产支出加权平均数乘以所占用一般借款的资本化率，计算确定一般借款应予资本化的借款费用金额。资本化率根据一般借款加权平均实际利率计算确定。

在资本化期间内，外币专门借款本金及利息的汇兑差额，予以资本化，计入符合资本化条件的资产的成本。除外币专门借款之外的其他外币借款本金及其利息所产生的汇兑差额计入当期损益。

## 24、生物资产

适用 不适用

## 25、油气资产

适用 不适用

## 26、无形资产

### (1). 使用寿命及其确定依据、估计情况、摊销方法或复核程序

适用 不适用

#### 1) 无形资产的计价方法

##### (a) 公司取得无形资产时按成本进行初始计量

外购无形资产的成本，包括购买价款、相关税费以及直接归属于使该项资产达到预定用途所发生的其他支出。

##### (b) 后续计量

在取得无形资产时分析判断其使用寿命。

对于使用寿命有限的无形资产，在为企业带来经济利益的期限内摊销；无法预见无形资产为企业带来经济利益期限的，视为使用寿命不确定的无形资产，不予摊销。

#### 2) 使用寿命有限的无形资产的使用寿命估计情况

项目	预计使用寿命	摊销方法	预计使用寿命的确定依据
土地使用权	40年-50年	直线法	土地使用权权证记载使用剩余年限
专有技术	10年-20年	直线法	专有技术及商标权预计受益期限
排污权	排污权的剩余期限	直线法	按照排污权证记载的剩余期限
软件	3年-10年	直线法	软件预计可使用寿命

项目	预计使用寿命	摊销方法	预计使用寿命的确定依据
客户关系	2年-20年	直线法	客户关系预计受益期限

3) 使用寿命不确定的无形资产的判断依据以及对其使用寿命进行复核的程序

截至期末，本公司及子公司不存在使用寿命不确定的无形资产。

## (2). 研发支出的归集范围及相关会计处理方法

√适用 □不适用

### 1) 研发支出的归集范围

公司进行研究与开发过程中发生的支出包括从事研发活动的人员的相关职工薪酬、耗用材料、相关折旧摊销费用等相关支出，并按以下方式进行归集：

人员费用主要指直接从事研发活动的人员以及与研发活动密切相关的管理人员和直接服务人员的相关职工薪酬；直接投入主要指直接投入研发活动的相关材料；相关折旧摊销费用主要指用于研发活动的固定资产或无形资产的折旧或摊销；设备调试及检测费主要指试验费、检测费等；设计费用主要指与研究开发活动相关的注册费和相关专利申请费；其他费用指上述费用之外与研究开发活动直接相关的其他费用。

### 2) 划分研究阶段和开发阶段的具体标准

公司内部研究开发项目的支出分为研究阶段支出和开发阶段支出。

研究阶段：为获取并理解新的科学或技术知识等而进行的独创性的有计划调查、研究活动的阶段。

开发阶段：在进行商业性生产或使用前，将研究成果或其他知识应用于某项计划或设计，以生产出新的或具有实质性改进的材料、装置、产品等活动的阶段。

### 3) 开发阶段支出资本化的具体条件

研究阶段的支出，于发生时计入当期损益。开发阶段的支出同时满足下列条件的，确认为无形资产，不能满足下述条件的开发阶段的支出计入当期损益：

a 完成该无形资产以使其能够使用或出售在技术上具有可行性；

b 具有完成该无形资产并使用或出售的意图；

c 无形资产产生经济利益的方式，包括能够证明运用该无形资产生产的产品存在市场或无形资产自身存在市场，无形资产将在内部使用的，能够证明其有用性；

d 有足够的技术、财务资源和其他资源支持，以完成该无形资产的开发，并有能力使用或出售该无形资产；

e 归属于该无形资产开发阶段的支出能够可靠地计量。

无法区分研究阶段支出和开发阶段支出的，将发生的研发支出全部计入当期损益。

## 27、长期资产减值

√适用 □不适用

长期股权投资、采用成本模式计量的投资性房地产、固定资产、在建工程、使用权资产、使用寿命有限的无形资产、油气资产等长期资产，于资产负债表日存在减值迹象的，进行减值测试。减值测试结果表明资产的可收回金额低于其账面价值的，按其差额计提减值准备并计入减值损失。可收回金额为资产的公允价值减去处置费用后的净额与资产预计未来现金流量的现值两者之间的较高者。资产减值准备按单项资产为基础计算并确认，如果难以对单项资产的可收回金额进行估计的，以该资产所属的资产组确定资产组的可收回金额。资产组是能够独立产生现金流入的最小资产组合。

对于因企业合并形成的商誉、使用寿命不确定的无形资产、尚未达到可使用状态的无形资产，无论是否存在减值迹象，至少在每年年度终了进行减值测试。

本公司进行商誉减值测试，对于因企业合并形成的商誉的账面价值，自购买日起按照合理的方法分摊至相关的资产组；难以分摊至相关的资产组的，将其分摊至相关的资产组组合。相关的资产组或者资产组组合，是能够从企业合并的协同效应中受益的资产组或者资产组组合。

在对包含商誉的相关资产组或者资产组组合进行减值测试时，如与商誉相关的资产组或者资产组组合存在减值迹象的，先对不包含商誉的资产组或者资产组组合进行减值测试，计算可收回金额，并与相关账面价值相比较，确认相应的减值损失。然后对包含商誉的资产组或者资产组组合进行减值测试，比较其账面价值与可收回金额，如可收回金额低于账面价值的，减值损失金额首先抵减分摊至资产组或者资产组组合中商誉的账面价值，再根据资产组或者资产组组合中除商誉之外的其他各项资产的账面价值所占比重，按比例抵减其他各项资产的账面价值。

上述资产减值损失一经确认，在以后会计期间不予转回。

## 28、长期待摊费用

√适用 不适用

长期待摊费用为已经发生但应由本期和以后各期负担的分摊期限在一年以上的各项费用。

### (1) 摊销方法

长期待摊费用在受益期内平均摊销。

### (2) 摊销年限

经营租赁方式等租入的固定资产改良支出，按剩余租赁期与租赁资产尚可使用年限两者中较短的期限平均摊销。

## 29、合同负债

√适用 不适用

本公司根据履行履约义务与客户付款之间的关系在资产负债表中列示合同资产或合同负债。本公司已收或应收客户对价而应向客户转让商品或提供服务的义务列示为合同负债。同一合同下的合同资产和合同负债以净额列示。

### 30、职工薪酬

#### (1). 短期薪酬的会计处理方法

√适用 □不适用

本公司在职工为本公司提供服务的会计期间，将实际发生的短期薪酬确认为负债，并计入当期损益或相关资产成本。

本公司为职工缴纳的社会保险费和住房公积金，以及按规定提取的工会经费和职工教育经费，在职工为本公司提供服务的会计期间，根据规定的计提基础和计提比例计算确定相应的职工薪酬金额。

本公司发生的职工福利费，在实际发生时根据实际发生额计入当期损益或相关资产成本，其中，非货币性福利按照公允价值计量。

#### (2). 离职后福利的会计处理方法

√适用 □不适用

##### 1) 设定提存计划

本公司按当地政府的相关规定为职工缴纳基本养老保险和失业保险，在职工为本公司提供服务的会计期间，按以当地规定的缴纳基数和比例计算应缴纳金额，确认为负债，并计入当期损益或相关资产成本。

##### 2) 设定受益计划

本公司根据预期累计福利单位法确定的公式将设定受益计划产生的福利义务归属于职工提供服务的期间，并计入当期损益或相关资产成本。

设定受益计划义务现值减去设定受益计划资产公允价值所形成的赤字或盈余确认为一项设定受益计划净负债或净资产。设定受益计划存在盈余的，本公司以设定受益计划的盈余和资产上限两项的孰低者计量设定受益计划净资产。

所有设定受益计划义务，包括预期在职工提供服务的年度报告期间结束后的十二个月内支付的义务，根据资产负债表日与设定受益计划义务期限和币种相匹配的国债或活跃市场上的高质量公司债券的市场收益率予以折现。

设定受益计划产生的服务成本和设定受益计划净负债或净资产的利息净额计入当期损益或相关资产成本；重新计量设定受益计划净负债或净资产所产生的变动计入其他综合收益，并且在后续会计期间不转回至损益，在原设定受益计划终止时在权益范围内将原计入其他综合收益的部分全部结转至未分配利润。

在设定受益计划结算时，按在结算日确定的设定受益计划义务现值和结算价格两者的差额，确认结算利得或损失。

#### (3). 辞退福利的会计处理方法

√适用 □不适用

本公司向职工提供辞退福利的，在下列两者孰早日确认辞退福利产生的职工薪酬负债，并计入当期损益：公司不能单方面撤回因解除劳动关系计划或裁减建议所提供的辞退福利时；公司确认与涉及支付辞退福利的重组相关的成本或费用时。

#### (4). 其他长期职工福利的会计处理方法

适用 不适用

### 31、 预计负债

适用 不适用

与或有事项相关的义务同时满足下列条件时，本公司将其确认为预计负债：

- (1) 该义务是本公司承担的现时义务；
- (2) 履行该义务很可能导致经济利益流出本公司；
- (3) 该义务的金额能够可靠地计量。

预计负债按履行相关现时义务所需的支出的最佳估计数进行初始计量。

在确定最佳估计数时，综合考虑与或有事项有关的风险、不确定性和货币时间价值等因素。

对于货币时间价值影响重大的，通过对相关未来现金流出进行折现后确定最佳估计数。

所需支出存在一个连续范围，且该范围内各种结果发生的可能性相同的，最佳估计数按照该范围内的中间值确定；在其他情况下，最佳估计数分别下列情况处理：

- 或有事项涉及单个项目的，按照最可能发生金额确定。
- 或有事项涉及多个项目的，按照各种可能结果及相关概率计算确定。

清偿预计负债所需支出全部或部分预期由第三方补偿的，补偿金额在基本确定能够收到时，作为资产单独确认，确认的补偿金额不超过预计负债的账面价值。

本公司在资产负债表日对预计负债的账面价值进行复核，有确凿证据表明该账面价值不能反映当前最佳估计数的，按照当前最佳估计数对该账面价值进行调整。

### 32、 股份支付

适用 不适用

本公司的股份支付是为了获取职工或其他方提供服务而授予权益工具或者承担以权益工具为基础确定的负债的交易。本公司的股份支付分为以权益结算的股份支付和以现金结算的股份支付。

#### (1) 以权益结算的股份支付及权益工具

以权益结算的股份支付换取职工提供服务的，以授予职工权益工具的公允价值计量。对于授予后立即可行权的股份支付交易，在授予日按照权益工具的公允价值计入相关成本或费用，相应增加资本公积。对于授予后完成等待期内的服务或达到规定业绩条件才可行权的股份支付交易，在等待期内每个资产负债表日，本公司根据对可行权权益工具数量的最佳估计，按照授予日公允价值，将当期取得的服务计入相关成本或费用，相应增加资本公积。

如果修改了以权益结算的股份支付的条款，至少按照未修改条款的情况确认取得的服务。此

外，任何增加所授予权益工具公允价值的修改，或在修改日对职工有利的变更，均确认取得服务的增加。

在等待期内，如果取消了授予的权益工具，则本公司对取消所授予的权益性工具作为加速行权处理，将剩余等待期内应确认的金额立即计入当期损益，同时确认资本公积。但是，如果授予新的权益工具，并在新权益工具授予日认定所授予的新权益工具是用于替代被取消的权益工具的，则以与处理原权益工具条款和条件修改相同的方式，对所授予的替代权益工具进行处理。

#### (2) 以现金结算的股份支付及权益工具

以现金结算的股份支付，按照本公司承担的以股份或其他权益工具为基础计算确定的负债的公允价值计量。授予后立即可行权的股份支付交易，本公司在授予日按照承担负债的公允价值计入相关成本或费用，相应增加负债。对于授予后完成等待期内的服务或达到规定业绩条件才可行权的股份支付交易，在等待期内的每个资产负债表日，本公司以对可行权情况的最佳估计为基础，按照本公司承担负债的公允价值，将当期取得的服务计入相关成本或费用，并相应计入负债。在相关负债结算前的每个资产负债表日以及结算日，对负债的公允价值重新计量，其变动计入当期损益。

本公司修改以现金结算的股份支付协议中的条款和条件，使其成为以权益结算的股份支付的，在修改日（无论发生在等待期内还是等待期结束后），本公司按照所授予权益工具当日的公允价值计量以权益结算的股份支付，将已取得的服务计入资本公积，同时终止确认以现金结算的股份支付在修改日已确认的负债，两者之间的差额计入当期损益。如果由于修改延长或缩短了等待期，本公司按照修改后的等待期进行会计处理。

### 33、 优先股、永续债等其他金融工具

适用 不适用

### 34、 收入

#### (1). 按照业务类型披露收入确认和计量所采用的会计政策

适用 不适用

本公司在履行了合同中的履约义务，即在客户取得相关商品或服务控制权时确认收入。取得相关商品或服务控制权，是指能够主导该商品或服务的使用并从中获得几乎全部的经济利益。

合同中包含两项或多项履约义务的，本公司在合同开始日，按照各单项履约义务所承诺商品或服务的单独售价的相对比例，将交易价格分摊至各单项履约义务。本公司按照分摊至各单项履约义务的交易价格计量收入。

交易价格是指本公司因向客户转让商品或服务而预期有权收取的对价金额，不包括代第三方收取的款项以及预期将退还给客户的款项。本公司根据合同条款，结合其以往的习惯做法确定交易价格，并在确定交易价格时，考虑可变对价、合同中存在的重大融资成分、非现金对价、应付客户对价等因素的影响。本公司以不超过在相关不确定性消除时累计已确认收入极可能不会发生

重大转回的金额确定包含可变对价的交易价格。合同中存在重大融资成分的，本公司按照假定客户在取得商品或服务控制权时即以现金支付的应付金额确定交易价格，并在合同期间内采用实际利率法摊销该交易价格与合同对价之间的差额。

满足下列条件之一的，属于在某一时段内履行履约义务，否则，属于在某一时点履行履约义务：

- 客户在本公司履约的同时即取得并消耗本公司履约所带来的经济利益。
- 客户能够控制本公司履约过程中在建的商品。
- 本公司履约过程中所产出的商品具有不可替代用途，且本公司在整个合同期内有权就累计至今已完成的履约部分收取款项。

对于在某一时段内履行的履约义务，本公司在该段时间内按照履约进度确认收入，但是，履约进度不能合理确定的除外。本公司考虑商品或服务的性质，采用产出法或投入法确定履约进度。当履约进度不能合理确定时，已经发生的成本预计能够得到补偿的，本公司按照已经发生的成本金额确认收入，直到履约进度能够合理确定为止。

对于在某一时点履行的履约义务，本公司在客户取得相关商品或服务控制权时点确认收入。在判断客户是否已取得商品或服务控制权时，本公司考虑下列迹象：

- 本公司就该商品或服务享有现时收款权利，即客户就该商品或服务负有现时付款义务。
- 本公司已将该商品的法定所有权转移给客户，即客户已拥有该商品的法定所有权。
- 本公司已将该商品实物转移给客户，即客户已实物占有该商品。
- 本公司已将该商品所有权上的主要风险和报酬转移给客户，即客户已取得该商品所有权上的主要风险和报酬。
- 客户已接受该商品或服务。

本公司根据在向客户转让商品或服务前是否拥有对该商品或服务的控制权，来判断从事交易时本公司的身份是主要责任人还是代理人。本公司在向客户转让商品或服务前能够控制该商品或服务的，本公司为主要责任人，按照已收或应收对价总额确认收入；否则，本公司为代理人，按照预期有权收取的佣金或手续费的金额确认收入。

## (2). 同类业务采用不同经营模式涉及不同收入确认方式及计量方法

√适用 □不适用

1) 本公司销售商品收入包括国内销售和出口销售。

①内销业务：公司根据与客户约定的交货期将产品发送至客户，客户进行签收，经客户确认后，客户取得商品的控制权，公司确认销售收入。月末与客户核对当期的发货数量和金额。

②外销业务：公司根据与客户签订的出口销售协议的规定，完成相关产品生产，经检验合格后完成货物海关出口清关手续，取得报关单据，船舶离港或货物出境作为控制权的转移时点，根据提单、出口专用发票、报关单确认销售收入。

## 2) 让渡资产使用权收入

分下列情况确定让渡资产使用权收入金额:

①利息收入金额, 按照他人使用本企业货币资金的时间和实际利率计算确定。

②出租物业收入: 第一、具有承租人认可的租赁合同、协议或其他结算通知书; 第二、履行了合同规定的义务, 且相应收入已经取得或确信可以取得。

## 35、 合同成本

适用 不适用

合同成本包括合同履约成本与合同取得成本。

本公司为履行合同而发生的成本, 不属于存货、固定资产或无形资产等相关准则规范范围的, 在满足下列条件时作为合同履约成本确认为一项资产:

- 该成本与一份当前或预期取得的合同直接相关。
- 该成本增加了本公司未来用于履行履约义务的资源。
- 该成本预期能够收回。

本公司为取得合同发生的增量成本预期能够收回的, 作为合同取得成本确认为一项资产。

与合同成本有关的资产采用与该资产相关的商品或服务收入确认相同的基础进行摊销; 但是对于合同取得成本摊销期限未超过一年的, 本公司在发生时将其计入当期损益。

与合同成本有关的资产, 其账面价值高于下列两项的差额的, 本公司对超出部分计提减值准备, 并确认为资产减值损失:

- (1) 因转让与该资产相关的商品或服务预期能够取得的剩余对价;
- (2) 为转让该相关商品或服务估计将要发生的成本。

以前期间减值的因素之后发生变化, 使得前述差额高于该资产账面价值的, 本公司转回原已计提的减值准备, 并计入当期损益, 但转回后的资产账面价值不超过假定不计提减值准备情况下该资产在转回日的账面价值。

## 36、 政府补助

适用 不适用

### (1) 类型

政府补助, 是本公司从政府无偿取得的货币性资产或非货币性资产, 分为与资产相关的政府补助和与收益相关的政府补助。

与资产相关的政府补助, 是指本公司取得的、用于购建或以其他方式形成长期资产的政府补助。与收益相关的政府补助, 是指除与资产相关的政府补助之外的政府补助。

### (2) 确认时点

政府补助在本公司能够满足其所附的条件并且能够收到时, 予以确认。

### (3) 会计处理

与资产相关的政府补助，冲减相关资产账面价值或确认为递延收益。确认为递延收益的，在相关资产使用寿命内按照合理、系统的方法分期计入当期损益（与本公司日常活动相关的，计入其他收益；与本公司日常活动无关的，计入营业外收入）；

与收益相关的政府补助，用于补偿本公司以后期间的相关成本费用或损失的，确认为递延收益，并在确认相关成本费用或损失的期间，计入当期损益（与本公司日常活动相关的，计入其他收益；与本公司日常活动无关的，计入营业外收入）或冲减相关成本费用或损失；用于补偿本公司已发生的相关成本费用或损失的，直接计入当期损益（与本公司日常活动相关的，计入其他收益；与本公司日常活动无关的，计入营业外收入）或冲减相关成本费用或损失。

本公司取得的政策性优惠贷款贴息，区分以下两种情况，分别进行会计处理：

1) 财政将贴息资金拨付给贷款银行，由贷款银行以政策性优惠利率向本公司提供贷款的，本公司以实际收到的借款金额作为借款的入账价值，按照借款本金和该政策性优惠利率计算相关借款费用。

2) 财政将贴息资金直接拨付给本公司的，本公司将对应的贴息冲减相关借款费用。

### 37、递延所得税资产/递延所得税负债

适用 不适用

所得税包括当期所得税和递延所得税。除因企业合并和直接计入所有者权益(包括其他综合收益)的交易或者事项产生的所得税外，本公司将当期所得税和递延所得税计入当期损益。

递延所得税资产和递延所得税负债根据资产和负债的计税基础与其账面价值的差额(暂时性差异)计算确认。

对于可抵扣暂时性差异确认递延所得税资产，以未来期间很可能取得的用来抵扣可抵扣暂时性差异的应纳税所得额为限。对于能够结转以后年度的可抵扣亏损和税款抵减，以很可能获得用来抵扣可抵扣亏损和税款抵减的未来应纳税所得额为限，确认相应的递延所得税资产。

对于应纳税暂时性差异，除特殊情况外，确认递延所得税负债。

不确认递延所得税资产或递延所得税负债的特殊情况包括：

•商誉的初始确认；

•既不是企业合并、发生时也不影响会计利润和应纳税所得额(或可抵扣亏损)，且初始确认的资产和负债未导致产生等额应纳税暂时性差异和可抵扣暂时性差异的交易或事项。

对与子公司、联营企业及合营企业投资相关的应纳税暂时性差异，确认递延所得税负债，除非本公司能够控制该暂时性差异转回的时间且该暂时性差异在可预见的未来很可能不会转回。对与子公司、联营企业及合营企业投资相关的可抵扣暂时性差异，当该暂时性差异在可预见的未来很可能转回且未来很可能获得用来抵扣可抵扣暂时性差异的应纳税所得额时，确认递延所得税资产。

资产负债表日，对于递延所得税资产和递延所得税负债，根据税法规定，按照预期收回相关

资产或清偿相关负债期间的适用税率计量。

资产负债表日，本公司对递延所得税资产的账面价值进行复核。如果未来期间很可能无法获得足够的应纳税所得额用以抵扣递延所得税资产的利益，则减记递延所得税资产的账面价值。在很可能获得足够的应纳税所得额时，减记的金额予以转回。

当拥有以净额结算的法定权利，且意图以净额结算或取得资产、清偿负债同时进行，当期所得税资产及当期所得税负债以抵销后的净额列报。

资产负债表日，递延所得税资产及递延所得税负债在同时满足以下条件时以抵销后的净额列示：

- 纳税主体拥有以净额结算当期所得税资产及当期所得税负债的法定权利；
- 递延所得税资产及递延所得税负债是与同一税收征管部门对同一纳税主体征收的所得税相关或者是对不同的纳税主体相关，但在未来每一具有重要性的递延所得税资产及负债转回的期间内，涉及的纳税主体意图以净额结算当期所得税资产和负债或是同时取得资产、清偿负债。

### 38、 租赁

√适用 □不适用

#### 作为承租方对短期租赁和低价值资产租赁进行简化处理的判断依据和会计处理方法

√适用 □不适用

##### (1) 使用权资产

在租赁期开始日，本公司对除短期租赁和低价值资产租赁以外的租赁确认使用权资产。使用权资产按照成本进行初始计量。该成本包括：

- 租赁负债的初始计量金额；
- 在租赁期开始日或之前支付的租赁付款额，存在租赁激励的，扣除已享受的租赁激励相关金额；
- 本公司发生的初始直接费用；
- 本公司为拆卸及移除租赁资产、复原租赁资产所在场地或将租赁资产恢复至租赁条款约定状态预计将发生的成本，但不包括属于为生产存货而发生的成本。

本公司后续采用直线法对使用权资产计提折旧。对能够合理确定租赁期届满时取得租赁资产所有权的，本公司在租赁资产剩余使用寿命内计提折旧；否则，租赁资产在租赁期与租赁资产剩余使用寿命两者孰短的期间内计提折旧。

本公司按照本附注“五、27 长期资产减值”所述原则来确定使用权资产是否已发生减值，并对已识别的减值损失进行会计处理。

##### (2) 租赁负债

在租赁期开始日，本公司对除短期租赁和低价值资产租赁以外的租赁确认租赁负债。租赁负债按照尚未支付的租赁付款额的现值进行初始计量。租赁付款额包括：

- 固定付款额（包括实质固定付款额），存在租赁激励的，扣除租赁激励相关金额；

- 取决于指数或比率的可变租赁付款额；
- 根据公司提供的担保余值预计应支付的款项；
- 购买选择权的行权价格，前提是公司合理确定将行使该选择权；
- 行使终止租赁选择权需支付的款项，前提是租赁期反映出公司将行使终止租赁选择权。

本公司采用租赁内含利率作为折现率，但如果无法合理确定租赁内含利率的，则采用本公司的增量借款利率作为折现率。

本公司按照固定的周期性利率计算租赁负债在租赁期内各期间的利息费用，并计入当期损益或相关资产成本。

未纳入租赁负债计量的可变租赁付款额在实际发生时计入当期损益或相关资产成本。

在租赁期开始日后，发生下列情形的，本公司重新计量租赁负债，并调整相应的使用权资产，若使用权资产的账面价值已调减至零，但租赁负债仍需进一步调减的，将差额计入当期损益：

- 当购买选择权、续租选择权或终止选择权的评估结果发生变化，或前述选择权的实际行权情况与原评估结果不一致的，本公司按变动后租赁付款额和修订后的折现率计算的现值重新计量租赁负债；

- 当实质固定付款额发生变动、担保余值预计的应付金额发生变动或用于确定租赁付款额的指数或比率发生变动，本公司按照变动后的租赁付款额和原折现率计算的现值重新计量租赁负债。但是，租赁付款额的变动源自浮动利率变动的，使用修订后的折现率计算现值。

### （3）短期租赁和低价值资产租赁

本公司选择对短期租赁和低价值资产租赁不确认使用权资产和租赁负债的，将相关的租赁付款额在租赁期内各个期间按照直线法计入当期损益或相关资产成本。短期租赁，是指在租赁期开始日，租赁期不超过 12 个月且不包含购买选择权的租赁。低价值资产租赁，是指单项租赁资产为全新资产时价值较低的租赁。公司转租或预期转租租赁资产的，原租赁不属于低价值资产租赁。

### （4）租赁变更

租赁发生变更且同时符合下列条件的，公司将该租赁变更作为一项单独租赁进行会计处理：

- 该租赁变更通过增加一项或多项租赁资产的使用权而扩大了租赁范围；
- 增加的对价与租赁范围扩大部分的单独价格按该合同情况调整后的金额相当。

租赁变更未作为一项单独租赁进行会计处理的，在租赁变更生效日，公司重新分摊变更后合同的对价，重新确定租赁期，并按照变更后租赁付款额和修订后的折现率计算的现值重新计量租赁负债。

租赁变更导致租赁范围缩小或租赁期缩短的，本公司相应调减使用权资产的账面价值，并将部分终止或完全终止租赁的相关利得或损失计入当期损益。其他租赁变更导致租赁负债重新计量的，本公司相应调整使用权资产的账面价值。

## 作为出租方的租赁分类标准和会计处理方法

√适用 □不适用

在租赁开始日，本公司将租赁分为融资租赁和经营租赁。融资租赁，是指无论所有权最终是否转移，但实质上转移了与租赁资产所有权有关的几乎全部风险和报酬的租赁。经营租赁，是指除融资租赁以外的其他租赁。本公司作为转租出租人时，基于原租赁产生的使用权资产对转租赁进行分类。

#### (1) 经营租赁会计处理

经营租赁的租赁收款额在租赁期内各个期间按照直线法确认为租金收入。本公司将发生的与经营租赁有关的初始直接费用予以资本化，在租赁期内按照与租金收入确认相同的基础分摊计入当期损益。未计入租赁收款额的可变租赁付款额在实际发生时计入当期损益。经营租赁发生变更的，公司自变更生效日起将其作为一项新租赁进行会计处理，与变更前租赁有关的预收或应收租赁收款额视为新租赁的收款额。

#### (2) 融资租赁会计处理

在租赁开始日，本公司对融资租赁确认应收融资租赁款，并终止确认融资租赁资产。本公司对应收融资租赁款进行初始计量时，将租赁投资净额作为应收融资租赁款的入账价值。租赁投资净额为未担保余值和租赁期开始日尚未收到的租赁收款额按照租赁内含利率折现的现值之和。

本公司按照固定的周期性利率计算并确认租赁期内各个期间的利息收入。应收融资租赁款的终止确认和减值按照本附注“五、11 金融工具”进行会计处理。

未纳入租赁投资净额计量的可变租赁付款额在实际发生时计入当期损益。

融资租赁发生变更且同时符合下列条件的，本公司将该变更作为一项单独租赁进行会计处理：

- 该变更通过增加一项或多项租赁资产的使用权而扩大了租赁范围；
- 增加的对价与租赁范围扩大部分的单独价格按该合同情况调整后的金额相当。

融资租赁的变更未作为一项单独租赁进行会计处理的，本公司分别下列情形对变更后的租赁进行处理：

• 假如变更在租赁开始日生效，该租赁会被分类为经营租赁的，本公司自租赁变更生效日开始将其作为一项新租赁进行会计处理，并以租赁变更生效日前的租赁投资净额作为租赁资产的账面价值；

• 假如变更在租赁开始日生效，该租赁会被分类为融资租赁的，本公司按照本附注“五、11 金融工具”关于修改或重新议定合同的政策进行会计处理。

### 39、其他重要的会计政策和会计估计

□适用 √不适用

### 40、重要会计政策和会计估计的变更

详见“重要事项”的“公司对会计政策、会计估计变更或重大会计差错更正原因和影响的分析说明”

## 41、2025 年起首次执行新会计准则或准则解释等涉及调整首次执行当年年初的财务报表

□适用 √不适用

## 42、其他

□适用 √不适用

## 六、税项

## 1、主要税种及税率

主要税种及税率情况

√适用 □不适用

税种	计税依据	税率
增值税	按税法规定计算的销售货物和应税劳务收入为基础计算销项税额，在扣除当期允许抵扣的进项税额后，差额部分为应交增值税	13%、9%、6%、3%、1%、0%
消费税		
营业税		
城市维护建设税		
企业所得税	按应纳税所得额计缴	见下表

存在不同企业所得税税率纳税主体的，披露情况说明

√适用 □不适用

纳税主体名称	所得税税率 (%)
上海康德莱企业发展集团股份有限公司	15
浙江康德莱医疗器械股份有限公司	15
温州康德莱医疗器械有限公司	20
温州康德莱科技有限公司	20
上海康德莱企业发展集团医疗投资有限公司	25
上海康德莱国际商贸有限公司	25
上海康德莱制管有限公司	15
广东康德莱医疗器械集团有限公司	15
广东康德莱医疗供应链管理有限公司	20
肇庆康德莱医疗供应链有限公司	25
广东康德莱医疗器械产业服务有限公司	25
广西瓯文医疗科技集团有限公司	15
广西小械械科技有限公司（曾用名：广西瓯文三高健康服务连锁有限公司）	20
广西瓯宁医疗科技有限公司	20
广西盛年医疗科技有限公司	20
海南瓯文医疗科技有限公司	20
桂林瓯文医疗科技有限公司	20
玉林瓯文医疗科技有限公司	20
贵港瓯文医疗科技有限公司	20
南宁瓯文医疗器械维修有限公司	20
柳州瓯文医疗科技有限公司	20
瓯文医疗科技（上海）有限公司	25
广西德莱信息技术有限公司	20（注 1）
南宁瓯文物流有限公司	20

百色瓯文医疗科技有限公司	20
广西北海瓯文医疗科技有限公司	20
崇左瓯文医疗设备有限公司	20
广西驰远医疗科技有限公司	20
广西健立特医疗科技有限公司	20
广西瓯文医学诊断有限公司	20
广西瓯文企业管理有限公司	25
北流瓯文医疗科技有限公司	20
广西北仑河医科工业集团有限公司	15
广西北仑河医疗卫生材料有限公司	20
来宾瓯文医疗器械科技有限公司	20
广西浦北瓯文医疗器械有限公司	20
上海康德莱进出口贸易有限公司	20
KDL MEDICAL LIMITED	19 (注 2)

注 1：广西德莱信息技术有限公司因同时符合小微企业和高科技企业条件，根据税收效益最大化原则，选择适用小微企业优惠政策。

注 2：KDL MEDICAL LIMITED 执行英国企业所得税税率。

## 2、 税收优惠

√适用 □不适用

(1) 根据科技部、财政部、国家税务总局联合制定并颁布的《高新技术企业认定管理办法》(国科发火[2016]32号)、《高新技术企业认定管理工作指引》(国科发火[2016]195号)、《上海市高新技术企业认定管理实施办法》(沪科合[2016]22号)的有关规定和全国高新技术企业认定管理工作领导小组办公室公示的《上海市认定机构 2023 年认定报备的第一批高新技术企业备案名单》，公司被认定为高新技术企业，高新技术企业证书编号：GR202331001529，发证日期：2023 年 11 月 15 日，认定有效期 3 年，即 2023 至 2025 年度。根据《国家税务总局关于实施高新技术企业所得税优惠有关问题的通知》(国家税务总局公告 2017 年第 24 号)的有关规定减按 15%税率征收企业所得税。

(2) 根据科技部、财政部、国家税务总局联合制定并颁布的《高新技术企业认定管理办法》(国科发火[2016]32号)、《高新技术企业认定管理工作指引》(国科发火[2016]195号)的有关规定和全国高新技术企业认定管理工作领导小组办公室公示的《浙江省认定机构 2023 年认定报备的高新技术企业备案名单》，公司子公司浙江康德莱医疗器械股份有限公司被认定为高新技术企业，高新技术企业证书编号：GR202333001240，发证日期 2023 年 12 月 8 日，认定有效期 3 年，即 2023 至 2025 年度。根据《国家税务总局关于实施高新技术企业所得税优惠有关问题的通知》(国家税务总局公告 2017 年第 24 号)的有关规定减按 15%税率征收企业所得税。

(3) 根据科技部、财政部、国家税务总局联合制定并颁布的《高新技术企业认定管理办法》(国科发火[2016]32号)、《高新技术企业认定管理工作指引》(国科发火[2016]195号)、《上海市高新技术企业认定管理实施办法》(沪科合[2021]21号)的有关规定和全国高新技术企业认定管理工作领导小组办公室公示的《上海市认定机构 2025 年认定报备的第二批高新技术企业备案名

单》，公司子公司上海康德莱制管有限公司被认定为高新技术企业，高新技术企业证书编号：GR202531003240，发证日期：2025 年 12 月 25 日，认定有效期 3 年，即 2025 至 2027 年度。根据《国家税务总局关于实施高新技术企业所得税优惠有关问题的通知》（国家税务总局公告 2017 年第 24 号）的有关规定减按 15%税率征收企业所得税。

(4) 根据科技部、财政部、国家税务总局联合制定并颁布的《高新技术企业认定管理办法》（国科发火[2016]32 号）、《高新技术企业认定管理工作指引》（国科发火[2016]195 号）有关规定和全国高新技术企业认定管理工作领导小组办公室公示的《广东省认定机构 2023 年认定报备的第一批高新技术企业备案名单》，公司子公司广东康德莱医疗器械集团有限公司被认定为高新技术企业，高新技术企业证书编号：GR202344005379，发证日期：2023 年 12 月 28 日，认定有效期 3 年，即 2023 至 2025 年度。根据《国家税务总局关于实施高新技术企业所得税优惠有关问题的通知》（国家税务总局公告 2017 年第 24 号）的有关规定减按 15%税率征收企业所得税。

(5) 根据科技部、财政部、国家税务总局联合制定并颁布的《高新技术企业认定管理办法》（国科发火[2016]32 号）、《高新技术企业认定管理工作指引》（国科发火[2016]195 号）的有关规定和全国高新技术企业认定管理工作领导小组办公室公示的《广西壮族自治区认定机构 2024 年认定报备的第一批高新技术企业备案名单》，公司子公司广西德莱信息技术有限公司被认定为高新技术企业，高新技术企业证书编号：GR202445000044，发证日期：2024 年 11 月 28 日，认定有效期 3 年，即 2024 至 2026 年度。根据《国家税务总局关于实施高新技术企业所得税优惠有关问题的通知》（国家税务总局公告 2017 年第 24 号）的有关规定减按 15%税率征收企业所得税。

(6) 根据科技部、财政部、国家税务总局联合制定并颁布的《高新技术企业认定管理办法》（国科发火[2016]32 号）、《高新技术企业认定管理工作指引》（国科发火[2016]195 号）的有关规定和全国高新技术企业认定管理工作领导小组办公室公示的《广西壮族自治区认定机构 2023 年认定报备的第一批高新技术企业备案名单》，公司子公司广西北仑河医科工业集团有限公司被认定为高新技术企业，高新技术企业证书编号：GR202345000218，发证日期：2023 年 12 月 4 日，认定有效期 3 年，即 2023 至 2025 年度。根据《国家税务总局关于实施高新技术企业所得税优惠有关问题的通知》（国家税务总局公告 2017 年第 24 号）的有关规定减按 15%税率征收企业所得税。

(7) 根据《关于延续西部大开发企业所得税政策的公告》（财政部 税务总局 国家发展改革委公告 2020 年第 23 号）的有关规定，自 2021 年 1 月 1 日至 2030 年 12 月 31 日，对设在西部地区的鼓励类产业企业减按 15%的税率征收企业所得税。其中鼓励类产业企业是指以《西部地区鼓励类产业目录》中规定的产业项目为主营业务，且其主营业务收入占企业收入总额 60%以上的企业。公司子公司广西瓯文医疗科技集团有限公司被认定为西部大开发企业，减按 15%的税率缴纳企业所得税。

(8) 根据《广西壮族自治区人民政府关于印发加快珠江—西江经济带（广西）发展若干政策的通知》（桂政发[2016]70 号）第三条第（四）项第 3 点规定，新办的从事国家非限制和禁止行业的小型微利企业，从开办之日所属纳税年度起，免征 5 年属于地方分享部分的企业所得税，公司

子公司北流瓯文医疗科技有限公司、来宾瓯文医疗器械科技有限公司、广西浦北瓯文医疗器械有限公司适用免征属于地方分享部分的企业所得税。

(9) 根据财政部、税务总局颁布的《关于实施小微企业普惠性税收减免政策的通知》(财税[2019]13号)的有关规定,公司子公司:温州康德莱医疗器械有限公司、温州康德莱科技有限公司、广东康德莱医疗供应链管理有限公司、广西小械械科技有限公司、广西瓯宁医疗科技有限公司、广西盛年医疗科技有限公司、海南瓯文医疗科技有限公司、桂林瓯文医疗科技有限公司、玉林瓯文医疗科技有限公司、贵港瓯文医疗科技有限公司、南宁瓯文医疗器械维修有限公司、柳州瓯文医疗科技有限公司、广西德莱信息技术有限公司、南宁瓯文物流有限公司、百色瓯文医疗科技有限公司、广西北海瓯文医疗科技有限公司、崇左瓯文医疗设备有限公司、广西驰远医疗科技有限公司、广西健立特医疗科技有限公司、广西瓯文医学诊断有限公司、北流瓯文医疗科技有限公司、广西北仑河医疗卫生材料有限公司、来宾瓯文医疗器械科技有限公司、广西浦北瓯文医疗器械有限公司和上海康德莱进出口贸易有限公司被认定为小型微利企业。根据《关于进一步支持小微企业和个体工商户发展有关税费政策的公告》(财政部 税务总局公告 2023 年第 12 号),对小型微利企业减按 25%计算应纳税所得额,按 20%的税率缴纳企业所得税政策,延续执行至 2027 年 12 月 31 日。

(10) 根据《财政部 税务总局关于明确增值税小规模纳税人减免增值税等政策的公告》(财政部 税务总局公告 2023 年第 1 号)、《关于增值税小规模纳税人减免增值税政策的公告》(财政部 税务总局公告 2023 年第 19 号)规定,自 2023 年 1 月 1 日至 2027 年 12 月 31 日,对月销售额 10 万元以下(含本数)的增值税小规模纳税人,免征增值税;增值税小规模纳税人适用 3%征收率的应税销售收入,减按 1%征收率征收增值税;适用 3%预征率的预缴增值税项目,减按 1%预征率预缴增值税。公司子公司:广西小械械科技有限公司、南宁瓯文医疗器械维修有限公司、南宁瓯文物流有限公司、崇左瓯文医疗设备有限公司和广西浦北瓯文医疗器械有限公司享受小规模纳税人增值税减免政策。

### 3、其他

适用 不适用

## 七、合并财务报表项目注释

### 1、货币资金

适用 不适用

单位:元 币种:人民币

项目	期末余额	期初余额
库存现金	25,632.20	163,702.87
银行存款	472,075,316.85	339,887,711.28
其他货币资金	19,851,161.13	28,074,134.34
存放财务公司存款		
合计	491,952,110.18	368,125,548.49

其中：存放在境外的款项总额	4,687,835.74	5,318,810.85
---------------	--------------	--------------

其他说明：

单位：元 币种：人民币

项目	期末余额	年初余额
银行承兑汇票保证金	18,147,789.16	16,149,960.02
保函保证金	683,000.00	8,722,000.00
存出投资款	8,686.24	2,174.32
其他	1,011,685.73	3,200,000.00
合计	19,851,161.13	28,074,134.34

## 2、交易性金融资产

适用 不适用

## 3、衍生金融资产

适用 不适用

## 4、应收票据

### (1). 应收票据分类列示

适用 不适用

### (2). 期末公司已质押的应收票据

适用 不适用

### (3). 期末公司已背书或贴现且在资产负债表日尚未到期的应收票据

适用 不适用

### (4). 按坏账计提方法分类披露

适用 不适用

按单项计提坏账准备：

适用 不适用

按组合计提坏账准备：

适用 不适用

按预期信用损失一般模型计提坏账准备

适用 不适用

各阶段划分依据和坏账准备计提比例

无

对本期发生损失准备变动的应收票据账面余额显著变动的情况说明：

适用 不适用

#### (5). 坏账准备的情况

适用 不适用

其中本期坏账准备收回或转回金额重要的：

适用 不适用

其他说明：

无

#### (6). 本期实际核销的应收票据情况

适用 不适用

其中重要的应收票据核销情况：

适用 不适用

应收票据核销说明：

适用 不适用

其他说明：

适用 不适用

### 5、应收账款

#### (1). 按账龄披露

适用 不适用

单位：元 币种：人民币

账龄	期末账面余额	期初账面余额
1年以内（含1年）	789,651,551.84	732,147,633.09
其中：1年以内（含1年）	789,651,551.84	732,147,633.09
1至2年	146,725,911.51	160,788,101.94
2至3年	47,756,287.46	56,112,968.22
3年以上	34,393,404.31	21,181,861.88
3至4年		
4至5年		
5年以上		
合计	1,018,527,155.12	970,230,565.13

#### (2). 按坏账计提方法分类披露

适用 不适用

单位：元 币种：人民币

类别	期末余额			期初余额		
	账面余额	坏账准备	账面	账面余额	坏账准备	账面

	金额	比例 (%)	金额	计提比例 (%)	价值	金额	比例 (%)	金额	计提比例 (%)	价值
按单项计提坏账准备	485,205.26	0.05	485,205.26	100.00		936,368.66	0.10	936,368.66	100.00	
其中：										
单项金额虽不重大但单项计提坏账准备的应收账款	485,205.26	0.05	485,205.26	100.00		936,368.66	0.10	936,368.66	100.00	
按信用风险特征组合计提坏账准备	1,018,041,949.86	99.95	56,539,158.12	5.55	961,502,791.74	969,294,196.47	99.90	46,224,039.82	4.77	923,070,156.65
其中：										
按应收款项客户性质组合计提坏账准备的应收账款	1,018,041,949.86	99.95	56,539,158.12	5.55	961,502,791.74	969,294,196.47	99.90	46,224,039.82	4.77	923,070,156.65
合计	1,018,527,155.12	100.00	57,024,363.38		961,502,791.74	970,230,565.13	100.00	47,160,408.48		923,070,156.65

按单项计提坏账准备：

适用  不适用

单位：元 币种：人民币

名称	期末余额			
	账面余额	坏账准备	计提比例 (%)	计提理由
杭州和瑞医疗健康有限公司江干综合门诊部	141,354.89	141,354.89	100.00	预计无法收回
杭州爱度健康管理之江路医疗美容诊所	137,555.20	137,555.20	100.00	预计无法收回
杭州大承医院有限公司	77,656.13	77,656.13	100.00	预计无法收回
上海正璞医疗美容门诊部有限公司	65,154.00	65,154.00	100.00	预计无法收回
上海悦心综合门诊部有限公司	63,485.04	63,485.04	100.00	预计无法收回
合计	485,205.26	485,205.26	100.00	/

按单项计提坏账准备的说明：

适用  不适用

按组合计提坏账准备：

适用  不适用

组合计提项目：按应收款项客户性质组合计提坏账准备的应收账款

单位：元 币种：人民币

名称	期末余额
----	------

	账面余额	坏账准备	计提比例 (%)
1、合并财务报表范围内子公司组合			
2、应收款项客户性质组合	1,018,041,949.86	56,539,158.12	5.55
其中：医院机构（含医联体）及体检机构	594,741,484.96	21,262,664.78	3.58
经销商及其他客户	423,300,464.90	35,276,493.34	8.33
合计	1,018,041,949.86	56,539,158.12	5.55

按组合计提坏账准备的说明：

适用 不适用

按预期信用损失一般模型计提坏账准备

适用 不适用

各阶段划分依据和坏账准备计提比例

见本附注“五、13 应收账款”

对本期发生损失准备变动的应收账款账面余额显著变动的情况说明：

适用 不适用

### (3). 坏账准备的情况

适用 不适用

单位：元 币种：人民币

类别	期初余额	本期变动金额				期末余额
		计提	收回或转回	转销或核销	其他变动	
单项金额重大并单项计提坏账准备						
按信用风险特征组合计提坏账准备	46,224,039.82	36,146,641.90	24,499,812.02	1,145,582.38	186,129.20	56,539,158.12
单项金额虽不重大但单项计提坏账准备	936,368.66			451,163.40		485,205.26
合计	47,160,408.48	36,146,641.90	24,499,812.02	1,596,745.78	186,129.20	57,024,363.38

其中本期坏账准备收回或转回金额重要的：

适用 不适用

其他说明：

无

### (4). 本期实际核销的应收账款情况

适用 不适用

单位：元 币种：人民币

项目	核销金额
实际核销的应收账款	1,596,745.78

其中重要的应收账款核销情况

适用 不适用

应收账款核销说明：

适用 不适用

#### (5). 按欠款方归集的期末余额前五名的应收账款和合同资产情况

适用 不适用

单位：元 币种：人民币

单位名称	应收账款期末余额	合同资产期末余额	应收账款和合同资产期末余额	占应收账款和合同资产期末余额合计数的比例 (%)	坏账准备期末余额
客户 1	37,052,912.64		37,052,912.64	3.64	703,792.90
客户 2	34,948,413.24		34,948,413.24	3.43	1,048,452.40
客户 3	32,798,824.19		32,798,824.19	3.22	327,988.24
客户 4	26,348,204.28		26,348,204.28	2.59	790,446.13
客户 5	19,517,558.86		19,517,558.86	1.91	585,526.76
合计	150,665,913.21		150,665,913.21	14.79	3,456,206.43

其他说明：

无

其他说明：

适用 不适用

## 6、合同资产

### (1). 合同资产情况

适用 不适用

### (2). 报告期内账面价值发生重大变动的金额和原因

适用 不适用

### (3). 按坏账计提方法分类披露

适用 不适用

按单项计提坏账准备：

适用 不适用

按单项计提坏账准备的说明：

适用 不适用

按组合计提坏账准备：

适用 不适用

按预期信用损失一般模型计提坏账准备

适用 不适用

各阶段划分依据和坏账准备计提比例

无

对本期发生损失准备变动的合同资产账面余额显著变动的情况说明：

适用 不适用

#### (4). 本期合同资产计提坏账准备情况

适用 不适用

其中本期坏账准备收回或转回金额重要的：

适用 不适用

其他说明：

无

#### (5). 本期实际核销的合同资产情况

适用 不适用

其中重要的合同资产核销情况

适用 不适用

合同资产核销说明：

适用 不适用

其他说明：

适用 不适用

### 7、 应收款项融资

#### (1). 应收款项融资分类列示

适用 不适用

单位：元 币种：人民币

项目	期末余额	期初余额
应收票据	8,458,827.27	13,976,907.05
合计	8,458,827.27	13,976,907.05

#### (2). 期末公司已质押的应收款项融资

适用 不适用

#### (3). 期末公司已背书或贴现且在资产负债表日尚未到期的应收款项融资

适用 不适用

单位：元 币种：人民币

项目	期末终止确认金额	期末未终止确认金额
银行承兑汇票	27,323,894.01	

合计	27,323,894.01	
----	---------------	--

**(4). 按坏账计提方法分类披露**

适用 不适用

按单项计提坏账准备:

适用 不适用

按单项计提坏账准备的说明:

适用 不适用

按组合计提坏账准备:

适用 不适用

按预期信用损失一般模型计提坏账准备

适用 不适用

各阶段划分依据和坏账准备计提比例

无

对本期发生损失准备变动的应收款项融资账面余额显著变动的情况说明:

适用 不适用

**(5). 坏账准备的情况**

适用 不适用

其中本期坏账准备收回或转回金额重要的:

适用 不适用

其他说明:

无

**(6). 本期实际核销的应收款项融资情况**

适用 不适用

其中重要的应收款项融资核销情况

适用 不适用

核销说明:

适用 不适用

**(7). 应收款项融资本期增减变动及公允价值变动情况:**

适用 不适用

项目	上年年末余额	本期新增	本期终止确认	其他变动	期末余额	累计在其他综合收益中确认的损失准备
应收票据	13,976,907.05	100,895,531.84	106,413,611.62		8,458,827.27	

## (8). 其他说明

□适用 √不适用

## 8、预付款项

## (1). 预付款项按账龄列示

√适用 □不适用

单位：元 币种：人民币

账龄	期末余额		期初余额	
	金额	比例(%)	金额	比例(%)
1年以内	37,292,767.17	73.06	30,812,272.76	68.44
1至2年	5,742,117.33	11.25	14,006,027.86	31.11
2至3年	7,991,738.64	15.66	10,152.32	0.02
3年以上	12,800.73	0.03	193,146.48	0.43
合计	51,039,423.87	100.00	45,021,599.42	100.00

账龄超过1年且金额重要的预付款项未及时结算原因的说明：

账龄超过一年且金额重要的预付款项为6,472,372.88元，主要为预付货款，因为尚未交货，该款项尚未结算。

## (2). 按预付对象归集的期末余额前五名的预付款情况

√适用 □不适用

单位：元 币种：人民币

单位名称	期末余额	占预付款项期末余额合计数的比例(%)
供应商 1	9,890,923.56	19.38
供应商 2	5,170,232.10	10.13
供应商 3	3,896,339.86	7.63
供应商 4	2,576,033.02	5.05
供应商 5	2,292,920.36	4.49
合计	23,826,448.90	46.68

其他说明：

无

其他说明：

□适用 √不适用

**9、其他应收款****项目列示**

√适用 □不适用

单位：元 币种：人民币

项目	期末余额	期初余额
应收利息		
应收股利		
其他应收款	10,138,373.89	15,907,497.71
合计	10,138,373.89	15,907,497.71

其他说明：

□适用 √不适用

**应收利息****(1). 应收利息分类**

□适用 √不适用

**(2). 重要逾期利息**

□适用 √不适用

**(3). 按坏账计提方法分类披露**

□适用 √不适用

按单项计提坏账准备：

□适用 √不适用

按单项计提坏账准备的说明：

□适用 √不适用

按组合计提坏账准备：

□适用 √不适用

**(4). 按预期信用损失一般模型计提坏账准备**

□适用 √不适用

各阶段划分依据和坏账准备计提比例  
无

对本期发生损失准备变动的应收利息账面余额显著变动的情况说明：

□适用 √不适用

**(5). 坏账准备的情况**

□适用 √不适用

其中本期坏账准备收回或转回金额重要的：

适用 不适用

其他说明：

无

#### **(6). 本期实际核销的应收利息情况**

适用 不适用

其中重要的应收利息核销情况

适用 不适用

核销说明：

适用 不适用

其他说明：

适用 不适用

#### **应收股利**

##### **(1). 应收股利**

适用 不适用

##### **(2). 重要的账龄超过 1 年的应收股利**

适用 不适用

##### **(3). 按坏账计提方法分类披露**

适用 不适用

按单项计提坏账准备：

适用 不适用

按单项计提坏账准备的说明：

适用 不适用

按组合计提坏账准备：

适用 不适用

##### **(4). 按预期信用损失一般模型计提坏账准备**

适用 不适用

各阶段划分依据和坏账准备计提比例：

无

对本期发生损失准备变动的应收股利账面余额显著变动的情况说明：

适用 不适用

**(5). 坏账准备的情况**

□适用 √不适用

其中本期坏账准备收回或转回金额重要的：

□适用 √不适用

其他说明：

无

**(6). 本期实际核销的应收股利情况**

□适用 √不适用

其中重要的应收股利核销情况

□适用 √不适用

核销说明：

□适用 √不适用

其他说明：

□适用 √不适用

**其他应收款****(1). 按账龄披露**

√适用 □不适用

单位：元 币种：人民币

账龄	期末账面余额	期初账面余额
1年以内（含1年）	6,838,042.44	8,427,942.19
其中：1年以内（含1年）	6,838,042.44	8,427,942.19
1至2年	2,583,495.87	4,043,953.41
2至3年	3,150,873.78	2,988,759.82
3年以上	1,754,668.90	6,402,600.03
3至4年		
4至5年		
5年以上		
合计	14,327,080.99	21,863,255.45

**(2). 按款项性质分类情况**

√适用 □不适用

单位：元 币种：人民币

款项性质	期末账面余额	期初账面余额
押金、保证金	11,342,139.11	16,012,491.99
暂付款（含各类费用发票未到）、销售业务以外的应收款项	1,766,358.19	3,282,965.69
备用金、员工借款	193,086.27	1,337,824.06
其他	1,025,497.42	1,229,973.71

合计	14,327,080.99	21,863,255.45
----	---------------	---------------

## (3). 坏账准备计提情况

√适用 □不适用

单位：元 币种：人民币

坏账准备	第一阶段	第二阶段	第三阶段	合计
	未来12个月预期信用损失	整个存续期预期信用损失(未发生信用减值)	整个存续期预期信用损失(已发生信用减值)	
2025年1月1日余额	613,287.11	3,108,092.73	2,234,377.90	5,955,757.74
2025年1月1日余额在本期				
--转入第二阶段	-165,439.78	165,439.78		
--转入第三阶段				
--转回第二阶段				
--转回第一阶段				
本期计提	416,978.98	2,215,210.60		2,632,189.58
本期转回	447,847.34	704,105.18		1,151,952.52
本期转销				
本期核销			234,377.90	234,377.90
其他变动	-75,076.84	-937,832.96	-2,000,000.00	-3,012,909.80
2025年12月31日余额	341,902.13	3,846,804.97		4,188,707.10

各阶段划分依据和坏账准备计提比例  
见本附注“五、15 其他应收款”

对本期发生损失准备变动的其他应收款账面余额显著变动的情况说明：

□适用 √不适用

本期坏账准备计提金额以及评估金融工具的信用风险是否显著增加的采用依据：

□适用 √不适用

## (4). 坏账准备的情况

√适用 □不适用

单位：元 币种：人民币

类别	期初余额	本期变动金额				期末余额
		计提	收回或转回	转销或核销	其他变动	
单项金额重大并单项计提坏账准备	2,244,440.00		244,440.00		-2,000,000.00	
按信用风险特征组合计提坏账准备	3,429,489.84	2,632,189.58	860,062.52		-1,012,909.80	4,188,707.10

单项金额虽不重大但单项计提坏账准备	281,827.90		47,450.00	234,377.90		
合计	5,955,757.74	2,632,189.58	1,151,952.52	234,377.90	3,012,909.80	4,188,707.10

其中本期坏账准备转回或收回金额重要的：

适用 不适用

其他说明：

无

#### (5). 本期实际核销的其他应收款情况

适用 不适用

单位：元 币种：人民币

项目	核销金额
实际核销的其他应收款	234,377.90

其中重要的其他应收款核销情况：

适用 不适用

其他应收款核销说明：

适用 不适用

#### (6). 按欠款方归集的期末余额前五名的其他应收款情况

适用 不适用

单位：元 币种：人民币

单位名称	期末余额	占其他应收款期末余额合计数的比例(%)	款项的性质	账龄	坏账准备期末余额
中国人民解放军 32524 部队收缴户	1,987,000.00	13.87	押金、保证金	1 年以内	99,350.00
广西壮族自治区人民医院	363,015.00	2.53	押金、保证金	1 年以内	18,150.75
	439,355.00	3.07	押金、保证金	1 至 2 年	87,871.00
	174,129.00	1.22	押金、保证金	2 至 3 年	87,064.50
	469,900.00	3.28	押金、保证金	3 年以上	469,900.00
深圳迈瑞生物医疗电子股份有限公司	780,000.00	5.44	押金、保证金	2 至 3 年	390,000.00
	100,000.00	0.70	押金、保证金	3 年以上	100,000.00
桂林医科大学第二附属医院	530,000.00	3.70	押金、保证金	2 至 3 年	265,000.00
黔南州云健医疗康养(集团)有限责任公司	500,000.00	3.49	押金、保证金	1 至 2 年	100,000.00
合计	5,343,399.00	37.30			1,617,336.25

## (7). 因资金集中管理而列报于其他应收款

□适用 √不适用

其他说明:

□适用 √不适用

## 10、 存货

## (1). 存货分类

√适用 □不适用

单位：元 币种：人民币

项目	期末余额			期初余额		
	账面余额	存货跌价准备/合同履约成本减值准备	账面价值	账面余额	存货跌价准备/合同履约成本减值准备	账面价值
原材料	86,692,443.78	1,374,772.59	85,317,671.19	103,008,077.07	2,048,247.56	100,959,829.51
在产品	3,619,779.95	43,383.53	3,576,396.42	4,022,211.52	45,764.95	3,976,446.57
自制半成品	5,357,084.06		5,357,084.06	8,413,804.41	19,433.91	8,394,370.50
库存商品	235,128,883.41	7,106,348.19	228,022,535.22	280,308,638.81	8,713,653.57	271,594,985.24
发出商品	60,752,737.95		60,752,737.95	59,568,426.94		59,568,426.94
周转材料				56,305.82		56,305.82
委托加工物资				880,821.31		880,821.31
合计	391,550,929.15	8,524,504.31	383,026,424.84	456,258,285.88	10,827,099.99	445,431,185.89

## (2). 确认为存货的数据资源

□适用 √不适用

## (3). 存货跌价准备及合同履约成本减值准备

√适用 □不适用

单位：元 币种：人民币

项目	期初余额	本期增加金额		本期减少金额		期末余额
		计提	其他	转回或转销	其他	
原材料	2,048,247.56	1,332,503.28		1,607,785.02	398,193.23	1,374,772.59
在产品	45,764.95			2,381.42		43,383.53
库存商品	8,713,653.57	2,638,206.54		4,165,824.08	79,687.84	7,106,348.19

自制半成品	19,433.91	18,045.29			37,479.20	
合计	10,827,099.99	3,988,755.11		5,775,990.52	515,360.27	8,524,504.31

本期转回或转销存货跌价准备的原因

适用  不适用

相关存货已出售或合并范围变更导致转销。

按组合计提存货跌价准备

适用  不适用

按组合计提存货跌价准备的计提标准

适用  不适用

(4). 存货期末余额含有的借款费用资本化金额及其计算标准和依据

适用  不适用

(5). 合同履约成本本期摊销金额的说明

适用  不适用

其他说明：

适用  不适用

11、持有待售资产

适用  不适用

12、一年内到期的非流动资产

适用  不适用

单位：元 币种：人民币

项目	期末余额	期初余额
一年内到期的债权投资		
一年内到期的其他债权投资		
一年内到期的长期应收款		1,940,524.61
合计		1,940,524.61

一年内到期的债权投资

适用  不适用

一年内到期的其他债权投资

适用  不适用

一年内到期的非流动资产的其他说明：

无

**13、其他流动资产**

√适用 □不适用

单位：元 币种：人民币

项目	期末余额	期初余额
待抵扣及未认证进项税额	9,194,413.59	14,668,993.30
预缴税费	4,528,321.27	7,156,940.49
应收退货款	2,753,171.07	1,774,568.22
再融资费用		
合计	16,475,905.93	23,600,502.01

其他说明：

无

**14、债权投资****(1). 债权投资情况**

□适用 √不适用

债权投资减值准备本期变动情况

□适用 √不适用

**(2). 期末重要的债权投资**

□适用 √不适用

**(3). 减值准备计提情况**

□适用 √不适用

各阶段划分依据和减值准备计提比例：

无

对本期发生损失准备变动的债权投资账面余额显著变动的情况说明：

□适用 √不适用

本期减值准备计提金额以及评估金融工具的信用风险是否显著增加的采用依据

□适用 √不适用

**(4). 本期实际的核销债权投资情况**

□适用 √不适用

其中重要的债权投资情况核销情况

□适用 √不适用

债权投资的核销说明：

□适用 √不适用

其他说明：

□适用 √不适用

## 15、其他债权投资

### (1). 其他债权投资情况

适用 不适用

其他债权投资减值准备本期变动情况

适用 不适用

### (2). 期末重要的其他债权投资

适用 不适用

### (3). 减值准备计提情况

适用 不适用

各阶段划分依据和减值准备计提比例：

无

对本期发生损失准备变动的其他债权投资账面余额显著变动的情况说明：

适用 不适用

本期减值准备计提金额以及评估金融工具的信用风险是否显著增加的采用依据

适用 不适用

### (4). 本期实际核销的其他债权投资情况

适用 不适用

其中重要的其他债权投资情况核销情况

适用 不适用

其他债权投资的核销说明：

适用 不适用

其他说明：

适用 不适用

## 16、长期应收款

### (1). 长期应收款情况

适用 不适用

### (2). 按坏账计提方法分类披露

适用 不适用

按单项计提坏账准备：

适用 不适用

按单项计提坏账准备的说明：

适用 不适用

按组合计提坏账准备:

适用 不适用

**(3). 按预期信用损失一般模型计提坏账准备**

适用 不适用

各阶段划分依据和坏账准备计提比例

无

对本期发生损失准备变动的长期应收款账面余额显著变动的情况说明:

适用 不适用

本期坏账准备计提金额以及评估金融工具的信用风险是否显著增加的采用依据

适用 不适用

**(4). 坏账准备的情况**

适用 不适用

其中本期坏账准备收回或转回金额重要的:

适用 不适用

其他说明:

无

**(5). 本期实际核销的长期应收款情况**

适用 不适用

其中重要的长期应收款核销情况

适用 不适用

长期应收款核销说明:

适用 不适用

其他说明:

适用 不适用

**17、 长期股权投资**

**(1). 长期股权投资情况**

适用 不适用

单位: 元 币种: 人民币

被投 资单 位	期初 余额 (账 面价 值)	本期增减变动								期末 余额 (账 面价 值)	减值 准备 期末 余额
		追加 投资	减少 投资	权益 法下 确认 的投 资损 益	其他 综合 收益 调整	其他 权益 变动	宣告 发放 现金 股利 或利 润	计提 减值 准备	其他		

一、合营企业											
小计											
二、联营企业											
南昌康德莱医疗科技有限公司	1,230,367.50			- 1,230,367.50							
上海瑛泰医疗器械股份有限公司	455,108,324.98			53,698,649.74	- 225,564.65	1,661,212.90				510,242,622.97	
上海影迈医疗科技有限公司	1,711,382.50		1,750,000.00	38,617.50							
小计	458,050,074.98		1,750,000.00	52,506,899.74	- 225,564.65	1,661,212.90				510,242,622.97	
合计	458,050,074.98		1,750,000.00	52,506,899.74	- 225,564.65	1,661,212.90				510,242,622.97	

(2). 长期股权投资的减值测试情况

适用 不适用

其他说明：

无

## 18、其他权益工具投资

## (1). 其他权益工具投资情况

√适用 □不适用

单位：元 币种：人民币

项目	期初余额	本期增减变动					期末余额	本期确认的股利收入	累计计入其他综合收益的利得	累计计入其他综合收益的损失	指定为以公允价值计量且其变动计入其他综合收益的原因
		追加投资	减少投资	本期计入其他综合收益的利得	本期计入其他综合收益的损失	其他					
上海农村商业银行股份有限公司	2,723,200.00			249,600.00			2,972,800.00	138,880.00	2,772,800.00		非交易性权益工具投资
国药控股福州医疗器械有限公司	1,500,000.00						1,500,000.00				非交易性权益工具投资
浙江温州龙湾农村商业银行股份有限公司	1,061,890.00						1,061,890.00	95,570.10	423,933.00		非交易性权益工具投资
杭州公健知识产权服务中心有限公司	50,000.00						50,000.00				非交易性权益工具投资

上海 妩珩 生物科技 有限公司	6,000 ,000. 00				1,990 ,350. 84		4,00 9,64 9.16			1,990 ,350. 84	非交 易性 权益 工具 投资
康健 苗苗 (杭 州) 医药 有限 公司	10,00 0,000 .00					- 2,00 0,00 0.00	8,00 0,00 0.00				非交 易性 权益 工具 投资
深圳 瑞思 普利 生物 制药 股份 有限 公司	3,000 ,000. 00						3,00 0,00 0.00				非交 易性 权益 工具 投资
汉尔 斯夫 (杭 州) 医疗 器械 有限 公司						2,00 0,00 0.00	2,00 0,00 0.00				非交 易性 权益 工具 投资
睿安 航 (上 海) 医疗 科技 有限 公司		3,000 ,000. 00					3,00 0,00 0.00				非交 易性 权益 工具 投资
深圳 影迈 科技 有限 公司		32,04 5,288 .39					32,0 45,2 88.3 9				非交 易性 权益 工具 投资
合计	24,33 5,090 .00	35,04 5,288 .39		249,60 0.00	1,990 ,350. 84		57,6 39,6 27.5 5	234,4 50.10	3,196 ,733. 00	1,990 ,350. 84	

## (2). 本期存在终止确认的情况说明

□适用 √不适用

其他说明：

适用 不适用**19、其他非流动金融资产**适用 不适用

其他说明：

适用 不适用**20、投资性房地产**

投资性房地产计量模式

不适用

**21、固定资产****项目列示**适用 不适用

单位：元 币种：人民币

项目	期末余额	期初余额
固定资产	1,264,847,084.34	1,119,584,056.04
固定资产清理		
合计	1,264,847,084.34	1,119,584,056.04

其他说明：

适用 不适用**固定资产****(1). 固定资产情况**适用 不适用

单位：元 币种：人民币

项目	房屋及建筑物	专用设备	通用设备	运输设备	办公设备及其他	合计
一、账面原值：						
1. 期初余额	1,007,464,611.60	827,051,545.20	55,305,810.04	19,217,025.12	53,426,105.36	1,962,465,097.32
2. 本期增加金额	221,491,657.60	59,866,321.95	1,316,767.23	1,025,795.31	8,539,441.40	292,239,983.49
(1) 购置		14,736,347.33	59,273.36	1,025,795.31	3,847,525.62	19,668,941.62
(2) 在建工程转入	221,039,993.23	45,129,974.62	1,257,493.87		4,691,915.78	272,119,377.50
(3) 企业合并增加						

(4) 其他增加	451,664 .37					451,664.37
3. 本期减少金额	119,266 .05	21,500, 481.45	9,136,4 50.20	638,566 .72	9,468,9 33.08	40,863,697. 50
(1) 处置或报废		13,391, 886.09	728,478 .48	638,566 .72	2,073,2 48.51	16,832,179. 80
(2) 其他减少	119,266 .05	602,591 .53				721,857.58
(3) 企业合并减少		7,506,0 03.83	8,407,9 71.72		7,395,6 84.57	23,309,660. 12
4. 期末余额	1,228,8 37,003. 15	865,417 ,385.70	47,486, 127.07	19,604, 253.71	52,496, 613.68	2,213,841,3 83.31
二、累计折旧						
1. 期初余额	285,730 ,671.73	470,757 ,798.60	32,268, 632.21	13,296, 512.92	37,259, 407.04	839,313,022 .50
2. 本期增加金额	48,011, 437.47	72,593, 201.08	5,867,1 06.95	1,470,9 37.29	5,540,1 98.11	133,482,880 .90
(1) 计提	48,011, 437.47	72,593, 201.08	5,867,1 06.95	1,470,9 37.29	5,540,1 98.11	133,482,880 .90
3. 本期减少金额		17,694, 450.29	3,680,7 28.44	523,154 .45	5,471,2 90.03	27,369,623. 21
(1) 处置或报废		12,595, 403.98	693,676 .58	523,154 .45	1,899,9 62.17	15,712,197. 18
(2) 其他减少		256,675 .32				256,675.32
(3) 企业合并减少		4,842,3 70.99	2,987,0 51.86		3,571,3 27.86	11,400,750. 71
4. 期末余额	333,742 ,109.20	525,656 ,549.39	34,455, 010.72	14,244, 295.76	37,328, 315.12	945,426,280 .19
三、减值准备						
1. 期初余额		3,568,0 18.78				3,568,018.7 8
2. 本期增加金额						
(1) 计提						
3. 本期减少金额						
(1) 处置或报废						
4. 期末余额		3,568,0 18.78				3,568,018.7 8
四、账面价值						
1. 期末账面价值	895,094 ,893.95	336,192 ,817.53	13,031, 116.35	5,359,9 57.95	15,168, 298.56	1,264,847,0 84.34
2. 期初账面价值	721,733 ,939.87	352,725 ,727.82	23,037, 177.83	5,920,5 12.20	16,166, 698.32	1,119,584,0 56.04

## (2). 暂时闲置的固定资产情况

□适用 √不适用

**(3). 通过经营租赁租出的固定资产**

√适用 □不适用

单位：元 币种：人民币

项目	期末账面价值
房屋及建筑物	13,432,497.97

**(4). 未办妥产权证书的固定资产情况**

□适用 √不适用

**(5). 固定资产的减值测试情况**

□适用 √不适用

其他说明：

□适用 √不适用

**固定资产清理**

□适用 √不适用

**22、 在建工程****项目列示**

√适用 □不适用

单位：元 币种：人民币

项目	期末余额	期初余额
在建工程	19,595,248.89	206,248,353.08
工程物资		
合计	19,595,248.89	206,248,353.08

其他说明：

□适用 √不适用

**在建工程****(1). 在建工程情况**

√适用 □不适用

单位：元 币种：人民币

项目	期末余额			期初余额		
	账面余额	减值准备	账面价值	账面余额	减值准备	账面价值
设备安装及其他	8,902,438.80		8,902,438.80	15,064,021.93		15,064,021.93
邕宁车间装修项目	7,034,442.09		7,034,442.09			
邕宁建筑外墙施工	1,928,500.00		1,928,500.00			

瓯文集团电商项目	1,148,584.91		1,148,584.91			
浙江康德莱制管车间洁净车间装修	564,190.17		564,190.17			
SPD 项目建设	17,092.92		17,092.92	3,396,520.16		3,396,520.16
医用耗材产品研发总部基地项目				186,279.419.20		186,279.419.20
上海康德莱制管有限公司废水治理项目				1,067,889.91		1,067,889.91
康德莱生产车间扩容升级改造项				226,548.67		226,548.67
气体管道安装				213,953.21		213,953.21
合计	19,595,248.89		19,595,248.89	206,248,353.08		206,248,353.08

## (2). 重要在建工程项目本期变动情况

√适用 □不适用

单位：元 币种：人民币

项目名称	预算数	期初余额	本期增加金额	本期转入固定资产金额	本期其他减少金额	期末余额	工程累计投入占预算比例 (%)	工程进度	利息资本化累计金额	其中：本期利息资本化金额	本期利息资本化率 (%)	资金来源
医用耗材产品研发总部基地项目	385,705,200.00	186,279,419.20	46,313,701.53	232,593,120.73			83.87	主体工程竣工,配套设施建设中	637,194.45	249,984.02	2.45	自有资金+银行借款
邕宁车间装修项目	10,000,000.00		7,034,442.09			7,034,442.09	77.06	施工中				自有资金
合计		186,279,419.20	53,348,143.62	232,593,120.73		7,034,442.09			637,194.45	249,984.02		

(3). 本期计提在建工程减值准备情况

适用 不适用

(4). 在建工程的减值测试情况

适用 不适用

其他说明：

适用 不适用

工程物资

(1). 工程物资情况

适用 不适用

23、生产性生物资产

(1). 采用成本计量模式的生产性生物资产

适用 不适用

(2). 采用成本计量模式的生产性生物资产的减值测试情况

适用 不适用

(3). 采用公允价值计量模式的生产性生物资产

适用 不适用

其他说明：

适用 不适用

24、油气资产

(1). 油气资产情况

适用 不适用

(2). 油气资产的减值测试情况

适用 不适用

其他说明：

无

25、使用权资产

(1). 使用权资产情况

适用 不适用

单位：元 币种：人民币

项目	房屋及建筑物	合计
一、账面原值		
1. 期初余额	34,995,575.31	34,995,575.31
2. 本期增加金额	6,685,425.85	6,685,425.85
(1) 新增租赁	7,058,642.70	7,058,642.70
(2) 重估调整	-373,216.85	-373,216.85
3. 本期减少金额	23,488,430.10	23,488,430.10
(1) 处置	10,048,387.74	10,048,387.74
(2) 企业合并减少	13,440,042.36	13,440,042.36
4. 期末余额	18,192,571.06	18,192,571.06
二、累计折旧		
1. 期初余额	18,943,562.08	18,943,562.08
2. 本期增加金额	9,667,166.94	9,667,166.94
(1) 计提	9,667,166.94	9,667,166.94
3. 本期减少金额	18,078,068.34	18,078,068.34
(1) 处置	9,312,425.58	9,312,425.58
(2) 企业合并减少	8,765,642.76	8,765,642.76
4. 期末余额	10,532,660.68	10,532,660.68
三、减值准备		
1. 期初余额		
2. 本期增加金额		
(1) 计提		
3. 本期减少金额		
(1) 处置		
4. 期末余额		
四、账面价值		
1. 期末账面价值	7,659,910.38	7,659,910.38
2. 期初账面价值	16,052,013.23	16,052,013.23

## (2). 使用权资产的减值测试情况

□适用 √不适用

其他说明：

无

## 26、无形资产

## (1). 无形资产情况

√适用 □不适用

单位：元 币种：人民币

项目	土地使用权	专有技术	排污权	软件	客户关系	合计
一、账面原值						
1. 期初余额	174,582,272.14	20,121,613.87	458,700.00	38,010,910.55	77,000,000.00	310,173,496.56

2. 本期增加金额		5,702,650.76		5,192,545.72		10,895,196.48
(1) 购置				3,750,501.26		3,750,501.26
(2) 内部研发		5,702,650.76		1,442,044.46		7,144,695.22
(3) 企业合并增加						
3. 本期减少金额		24,612,650.76		4,434,849.14		29,047,499.90
(1) 处置				4,434,849.14		4,434,849.14
(2) 企业合并减少		24,612,650.76				24,612,650.76
4. 期末余额	174,582,272.14	1,211,613.87	458,700.00	38,768,607.13	77,000,000.00	292,021,193.14
<b>二、累计摊销</b>						
1. 期初余额	24,886,271.89	6,159,547.83	366,960.00	23,592,346.92	36,235,294.13	91,240,420.77
2. 本期增加金额	3,476,797.17	1,793,399.79	91,740.00	4,061,997.33	6,794,117.65	16,218,051.94
(1) 计提	3,476,797.17	1,793,399.79	91,740.00	4,061,997.33	6,794,117.65	16,218,051.94
3. 本期减少金额		6,838,346.32		4,434,849.14		11,273,195.46
(1) 处置				4,434,849.14		4,434,849.14
(2) 企业合并减少		6,838,346.32				6,838,346.32
4. 期末余额	28,363,069.06	1,114,601.30	458,700.00	23,219,495.11	43,029,411.78	96,185,277.25
<b>三、减值准备</b>						
1. 期初余额						
2. 本期增加金额						
(1) 计提						
3. 本期减少金额						
(1) 处置						
4. 期末余额						
<b>四、账面价值</b>						
1. 期末账面价值	146,219,203.08	97,012.57		15,549,112.02	33,970,588.22	195,835,915.89
2. 期初账面价值	149,696,000.25	13,962,066.04	91,740.00	14,418,563.63	40,764,705.87	218,933,075.79

本期末通过公司内部研发形成的无形资产占无形资产余额的比例是 1.89%。

## (2). 确认为无形资产的数据资源

□适用 √不适用

## (3). 未办妥产权证书的土地使用权情况

□适用 √不适用

## (4). 无形资产的减值测试情况

□适用 √不适用

其他说明：

□适用 √不适用

## 27、商誉

## (1). 商誉账面原值

√适用 □不适用

单位：元 币种：人民币

被投资单位名称或形成商誉的事项	期初余额	本期增加		本期减少		期末余额
		企业合并形成的	其他增加	处置	其他减少	
收购广西瓯文医疗科技集团有限公司	169,456,553.12					169,456,553.12
收购深圳影迈科技有限公司	35,453,317.78			35,453,317.78		
合计	204,909,870.90			35,453,317.78		169,456,553.12

## (2). 商誉减值准备

□适用 √不适用

## (3). 商誉所在资产组或资产组组合的相关信息

√适用 □不适用

名称	所属资产组或组合的构成及依据	所属经营分部及依据	是否与以前年度保持一致
收购广西瓯文医疗科技集团有限公司	资产组由商誉、部分流动资产、非流动资产以及相应负债构成，该资产组或组合产生的现金流入独立于其他资产或资产组。	产权持有单位组成资产组的各项资产	是

资产组或资产组组合发生变化

□适用 √不适用

其他说明：

□适用 √不适用

## (4). 可收回金额的具体确定方法

可收回金额按公允价值减去处置费用后的净额确定

□适用 √不适用

可收回金额按预计未来现金流量的现值确定

√适用 □不适用

单位：万元 币种：人民币

项目	账面价值	可收回金额	减值金额	预测期的年限	预测期的关键参数（增长率、利润率等）	预测期内的参数的确定依据	稳定期的关键参数（增长率、利润率、折现率等）	稳定期的关键参数的确定依据
收购广西瓯文医疗科技集团有限公司	115,859.67	116,700.00		5 年	预测期营业收入增长率 0.16%~3.01%；预测期税前折现率 10.36%	预测期收入增长率，参考历史年度收入规模及变动趋势，及企业对未来年度的经营规划综合确定；预测期税前折现率通过测算资产组的税后自由现金流、税后折现率及税前自由现金流，建立等比公式后确定	稳定期营业收入增长率 0%；税前折现率 10.36%	稳定期参考预测期最后一年的预测数据，不考虑增长变动
合计	115,859.67	116,700.00		/	/	/	/	/

前述信息与以前年度减值测试采用的信息或外部信息明显不一致的差异原因

适用 不适用

公司以前年度减值测试采用信息与当年实际情况明显不一致的差异原因

适用 不适用

#### (5). 业绩承诺及对应商誉减值情况

形成商誉时存在业绩承诺且报告期或报告期上一期间处于业绩承诺期内

适用 不适用

其他说明：

适用 不适用

#### 28、长期待摊费用

适用 不适用

单位：元 币种：人民币

项目	期初余额	本期增加金额	本期摊销金额	其他减少金额	期末余额
租入固定资产装修	8,882,495.96		2,588,714.30	3,150,990.88	3,142,790.78
自建生产性构筑物、装修	452,359.31	1,333,952.86	613,783.38		1,172,528.79
合计	9,334,855.27	1,333,952.86	3,202,497.68	3,150,990.88	4,315,319.57

其他说明：

无

#### 29、递延所得税资产/递延所得税负债

##### (1). 未经抵销的递延所得税资产

适用 不适用

单位：元 币种：人民币

项目	期末余额		期初余额	
	可抵扣暂时性差异	递延所得税资产	可抵扣暂时性差异	递延所得税资产
资产减值准备	73,275,176.43	10,088,518.04	67,507,236.87	9,053,995.45
内部交易未实现利润	9,177,033.94	1,609,788.38	10,235,458.23	1,729,686.51
预计负债	505,044.15	32,786.53	3,283,175.90	469,024.12
递延收益	29,109,764.51	4,366,464.68	26,126,048.12	3,918,907.22
执行新租赁准则确认的递延所得税资产	7,816,718.50	600,734.75	17,427,690.67	1,661,194.97
其他权益工具公允价值变动	1,990,350.84	497,587.71		
计提未支付的费用			34,715,627.03	5,207,344.05
合计	121,874,088.37	17,195,880.09	159,295,236.82	22,040,152.32

##### (2). 未经抵销的递延所得税负债

适用 不适用

单位：元 币种：人民币

项目	期末余额	期初余额
----	------	------

	应纳税暂时性 差异	递延所得税 负债	应纳税暂时性 差异	递延所得税 负债
非同一控制企业合并资产 评估增值	72,984,159.23	13,515,748.32	73,193,725.57	17,149,436.17
其他权益工具公允价值 变动	7,938,088.39	1,190,713.26	2,523,200.00	378,480.00
固定资产加速折旧	758,160.28	37,908.01	961,438.74	48,071.94
执行新租赁准则确认的 递延所得税负债	7,659,910.38	585,005.60	16,052,013.28	1,541,205.48
合计	89,340,318.28	15,329,375.19	92,730,377.59	19,117,193.59

## (3). 以抵销后净额列示的递延所得税资产或负债

√适用 □不适用

单位：元 币种：人民币

项目	期末余额		期初余额	
	递延所得税资产 和负债互抵金额	抵销后递延所得税 资产或负债余额	递延所得税资产 和负债互抵金额	抵销后递延所 得税资产或负 债余额
递延所得税资产	582,734.00	16,613,146.09	1,538,838.49	20,501,313.83
递延所得税负债	582,734.00	14,746,641.19	1,538,838.49	17,578,355.10

## (4). 未确认递延所得税资产明细

√适用 □不适用

单位：元 币种：人民币

项目	期末余额	期初余额
可抵扣暂时性差异		
可抵扣亏损	79,900,156.69	145,999,246.91
合计	79,900,156.69	145,999,246.91

## (5). 未确认递延所得税资产的可抵扣亏损将于以下年度到期

√适用 □不适用

单位：元 币种：人民币

年份	期末金额	期初金额	备注
2025 年		127,085.83	
2026 年	3,387,501.71	4,332,363.57	
2027 年	4,016,885.60	4,016,885.60	
2028 年	37,493,899.27	38,542,340.05	
2029 年	15,166,006.85	18,442,130.12	
2030 年	12,997,647.87	5,366,441.03	
2031 年	5,235,119.64	7,652,452.99	
2032 年	1,603,095.75	18,466,247.35	
2033 年		22,743,011.12	
2034 年		26,310,289.25	
2035 年			
合计	79,900,156.69	145,999,246.91	/

其他说明：

□适用 √不适用

**30、其他非流动资产**

√适用 □不适用

单位：元 币种：人民币

项目	期末余额			期初余额		
	账面余额	减值准备	账面价值	账面余额	减值准备	账面价值
构建长期资产的预付款项	23,807,058.54		23,807,058.54	24,374,015.90		24,374,015.90
合同履约成本						
应收退货成本						
合同资产						
合计	23,807,058.54		23,807,058.54	24,374,015.90		24,374,015.90

其他说明：

无

**31、所有权或使用权受限资产**

√适用 □不适用

单位：元 币种：人民币

项目	期末				期初			
	账面余额	账面价值	受限类型	受限情况	账面余额	账面价值	受限类型	受限情况
货币资金	19,866,127.11	19,866,127.11	质押		28,095,224.70	28,095,224.70	质押	
应收账款	3,020,958.26	2,875,469.36	质押		19,242,054.13	17,455,992.77	质押	
固定资产	338,554,503.61	261,591,336.91	抵押		329,580,421.17	276,902,031.36	抵押	
无形资产	34,992,673.71	29,781,119.05	抵押		100,412,878.60	92,365,864.64	抵押	
在建工程					176,972,198.86	176,972,198.86	抵押	
合计	396,434,262.69	314,114,052.43	/	/	654,302,777.46	591,791,312.33	/	/

其他说明：

注：其中银行存款期末账面余额 14,965.98 元，使用受限原因为活期存款账户控制余额须银行日审后解控支付；其他货币资金期末账面余额 1,011,685.73 元为共管账户资金。

**32、短期借款****(1). 短期借款分类**

√适用 □不适用

单位：元 币种：人民币

项目	期末余额	期初余额
质押借款		
抵押借款	60,058,012.98	60,054,291.67
保证借款	216,095,639.19	194,066,951.49
信用借款	273,197,708.26	289,439,137.47
合计	549,351,360.43	543,560,380.63

短期借款分类的说明：

无

**(2). 已逾期未偿还的短期借款情况**

□适用 √不适用

其中重要的已逾期未偿还的短期借款情况如下：

□适用 √不适用

其他说明：

□适用 √不适用

**33、交易性金融负债**

□适用 √不适用

其他说明：

□适用 √不适用

**34、衍生金融负债**

□适用 √不适用

**35、应付票据****(1). 应付票据列示**

√适用 □不适用

单位：元 币种：人民币

种类	期末余额	期初余额
商业承兑汇票		
银行承兑汇票	104,245,490.15	87,342,571.16
合计	104,245,490.15	87,342,571.16

本期末已到期未支付的应付票据总额为 0.00 元。到期未付的原因是无。

**36、应付账款****(1). 应付账款列示**

√适用 □不适用

单位：元 币种：人民币

项目	期末余额	期初余额
1 年以内	183,255,637.29	199,951,180.04
1 至 2 年	6,349,918.73	10,411,216.81
2 至 3 年	2,143,314.09	5,721,033.44
3 年以上	4,999,271.38	1,120,833.26
合计	196,748,141.49	217,204,263.55

**(2). 账龄超过 1 年或逾期的重要应付账款**

□适用 √不适用

其他说明：

□适用 √不适用

**37、预收款项****(1). 预收款项列示**

□适用 √不适用

**(2). 账龄超过 1 年的重要预收款项**

□适用 √不适用

**(3). 报告期内账面价值发生重大变动的金额和原因**

□适用 √不适用

其他说明：

□适用 √不适用

**38、合同负债****(1). 合同负债情况**

√适用 □不适用

单位：元 币种：人民币

项目	期末余额	期初余额
预收货款	41,166,185.07	51,889,251.67
合计	41,166,185.07	51,889,251.67

**(2). 账龄超过 1 年的重要合同负债**

√适用 □不适用

单位：元 币种：人民币

项目	期末余额	未偿还或结转的原因
桂林医科大学第二附属医院（曾用名：桂林医学院第二附属医院）	4,892,317.75	尚未完成调试验收
Medline Industries, LP	2,923,461.23	尚未发货
苍梧县中医医院	2,686,366.44	尚未完成调试验收
合计	10,502,145.42	/

**(3). 报告期内账面价值发生重大变动的金额和原因**

□适用 √不适用

其他说明：

□适用 √不适用

**39、应付职工薪酬****(1). 应付职工薪酬列示**

√适用 □不适用

单位：元 币种：人民币

项目	期初余额	本期增加	本期减少	期末余额
一、短期薪酬	76,395,308.95	453,883,891.44	456,668,024.23	73,611,176.16
二、离职后福利-设定提存计划	2,208,682.01	40,551,799.25	40,451,472.84	2,309,008.42
三、辞退福利	72,000.00	1,132,599.45	1,204,599.45	
四、一年内到期的其他福利				
合计	78,675,990.96	495,568,290.14	498,324,096.52	75,920,184.58

**(2). 短期薪酬列示**

√适用 □不适用

单位：元 币种：人民币

项目	期初余额	本期增加	本期减少	期末余额
一、工资、奖金、津贴和补贴	74,547,221.54	398,328,898.44	401,430,134.75	71,445,985.23
二、职工福利费	45,068.21	18,005,212.27	17,994,497.81	55,782.67
三、社会保险费	1,416,982.62	21,915,647.74	21,914,108.65	1,418,521.71
其中：医疗保险费	1,217,082.98	19,747,471.21	19,691,810.67	1,272,743.52
工伤保险费	199,899.64	2,168,176.53	2,222,297.98	145,778.19
生育保险费				
四、住房公积金	267,300.00	10,467,134.50	10,454,221.50	280,213.00
五、工会经费和职工教育经费	118,736.58	5,166,998.49	4,875,061.52	410,673.55
六、短期带薪缺勤				
七、短期利润分享计划				
合计	76,395,308.95	453,883,891.44	456,668,024.23	73,611,176.16

**(3). 设定提存计划列示**

√适用 □不适用

单位：元 币种：人民币

项目	期初余额	本期增加	本期减少	期末余额
1、基本养老保险	2,141,210.06	39,301,948.50	39,203,943.42	2,239,215.14
2、失业保险费	67,471.95	1,249,850.75	1,247,529.42	69,793.28
3、企业年金缴费				

合计	2,208,682.01	40,551,799.25	40,451,472.84	2,309,008.42
----	--------------	---------------	---------------	--------------

其他说明：

适用 不适用

#### 40、应交税费

适用 不适用

单位：元 币种：人民币

项目	期末余额	期初余额
增值税	9,167,180.58	3,859,275.04
消费税		
营业税		
企业所得税	16,300,274.82	11,866,294.61
个人所得税	376,477.44	621,839.71
城市维护建设税	1,103,765.18	494,622.23
房产税	6,041,394.18	5,443,061.28
印花税	454,886.87	450,571.73
城镇土地使用税	438,743.62	438,743.62
地方教育费附加	328,682.99	147,619.11
环境保护税	7.59	
教育费附加	492,974.48	220,678.69
合计	34,704,387.75	23,542,706.02

其他说明：

无

#### 41、其他应付款

##### (1). 项目列示

适用 不适用

单位：元 币种：人民币

项目	期末余额	期初余额
应付利息		
应付股利		
其他应付款	73,585,011.10	86,306,348.00
合计	73,585,011.10	86,306,348.00

其他说明：

适用 不适用

##### (2). 应付利息

分类列示

适用 不适用

逾期的重要应付利息：

适用 不适用

其他说明：

适用 不适用

### (3). 应付股利

分类列示

适用 不适用

### (4). 其他应付款

按款项性质列示其他应付款

适用 不适用

单位：元 币种：人民币

项目	期末余额	期初余额
其他单位往来款	4,278,918.69	5,591,887.96
押金、保证金	12,071,597.63	2,451,804.13
应付各类费用款	56,730,076.83	77,089,824.05
暂收经营业务以外的应付款项、代收代付款	468,805.95	1,109,068.85
其他	35,612.00	63,763.01
合计	73,585,011.10	86,306,348.00

账龄超过 1 年或逾期的重要其他应付款

适用 不适用

其他说明：

适用 不适用

### 42、持有待售负债

适用 不适用

### 43、1 年内到期的非流动负债

适用 不适用

单位：元 币种：人民币

项目	期末余额	期初余额
1 年内到期的长期借款		57,459,595.22
1 年内到期的应付债券		
1 年内到期的长期应付款		
1 年内到期的租赁负债	3,839,139.29	9,138,084.74
合计	3,839,139.29	66,597,679.96

其他说明：

无

### 44、其他流动负债

其他流动负债情况

适用 不适用

单位：元 币种：人民币

项目	期末余额	期初余额
短期应付债券		

应付退货款		
待转销项税	3,896,436.22	5,166,427.16
预计负债	3,258,215.22	3,788,248.23
合计	7,154,651.44	8,954,675.39

短期应付债券的增减变动:

适用 不适用

其他说明:

适用 不适用

#### 45、长期借款

##### (1). 长期借款分类

适用  不适用

单位：元 币种：人民币

项目	期末余额	期初余额
质押借款		
抵押借款		20,191,467.00
保证借款		
信用借款		
合计		20,191,467.00

长期借款分类的说明：

无

其他说明：

适用  不适用

#### 46、应付债券

##### (1). 应付债券

适用  不适用

(2). 应付债券的具体情况：（不包括划分为金融负债的优先股、永续债等其他金融工具）

适用 不适用

(3). 可转换公司债券的说明

适用 不适用

转股权会计处理及判断依据

适用 不适用

(4). 划分为金融负债的其他金融工具说明

期末发行在外的优先股、永续债等其他金融工具基本情况

适用 不适用

期末发行在外的优先股、永续债等金融工具变动情况表

适用 不适用

其他金融工具划分为金融负债的依据说明

适用 不适用

其他说明：

适用 不适用

**47、租赁负债**

√适用 □不适用

单位：元 币种：人民币

项目	期末余额	期初余额
租赁付款额	3,907,851.72	8,638,252.63
减：未确认融资费用	197,746.28	348,646.70
合计	3,710,105.44	8,289,605.93

其他说明：

无

**48、长期应付款**

项目列示

□适用 √不适用

其他说明：

□适用 √不适用

**长期应付款**

(1). 按款项性质列示长期应付款

□适用 √不适用

**专项应付款**

(1). 按款项性质列示专项应付款

□适用 √不适用

**49、长期应付职工薪酬**

□适用 √不适用

**50、预计负债**

√适用 □不适用

单位：元 币种：人民币

项目	期末余额	期初余额	形成原因
对外提供担保			
未决诉讼			
产品质量保证		1,269,495.89	
重组义务			
待执行的亏损合同			
应付退货款			
其他			

合计		1,269,495.89	/
----	--	--------------	---

其他说明，包括重要预计负债的相关重要假设、估计说明：

无

### 51、递延收益

递延收益情况

适用 不适用

单位：元 币种：人民币

项目	期初余额	本期增加	本期减少	期末余额	形成原因
政府补助	27,203,761.84	8,072,566.00	4,160,542.43	31,115,785.41	
合计	27,203,761.84	8,072,566.00	4,160,542.43	31,115,785.41	/

其他说明：

适用 不适用

### 52、其他非流动负债

适用 不适用

### 53、股本

适用 不适用

单位：元 币种：人民币

	期初余额	本次变动增减(+、-)					期末余额
		发行新股	送股	公积金转股	其他	小计	
股份总数	441,001,780.00				4,210,900.00	4,210,900.00	436,790,880.00

其他说明：

公司分别于 2024 年 10 月 28 日和 2024 年 11 月 15 日召开了第五届董事会第十二次会议和 2024 年第一次临时股东会，审议通过了《关于变更回购股份用途并注销的议案》《关于修改〈公司章程〉部分条款的议案》，将存放于回购专用证券账户中的 4,210,900 股的用途由“用于股权激励”变更为“减少公司注册资本”并进行注销。本次注销完成后，公司注册资本由人民币 44,100.178 万元整变更为人民币 43,679.088 万元整。

### 54、其他权益工具

(1). 期末发行在外的优先股、永续债等其他金融工具基本情况

适用 不适用

**(2). 期末发行在外的优先股、永续债等金融工具变动情况表**

□适用 √不适用

其他权益工具本期增减变动情况、变动原因说明，以及相关会计处理的依据：

□适用 √不适用

其他说明：

□适用 √不适用

**55、资本公积**

√适用 □不适用

单位：元 币种：人民币

项目	期初余额	本期增加	本期减少	期末余额
资本溢价（股本溢价）	520,277,429.27		75,795,567.73	444,481,861.54
其他资本公积	100,535,243.71	1,661,212.90		102,196,456.61
合计	620,812,672.98	1,661,212.90	75,795,567.73	546,678,318.15

其他说明，包括本期增减变动情况、变动原因说明：

本期注销股本金额低于库存股金额冲减资本溢价（股本溢价）75,795,567.73 元。

其他资本公积变动说明：

本期权益法核算的公司净资产变动导致其他资本公积增加 1,661,212.90 元。

**56、库存股**

√适用 □不适用

单位：元 币种：人民币

项目	期初余额	本期增加	本期减少	期末余额
库存股	80,006,467.73		80,006,467.73	
合计	80,006,467.73		80,006,467.73	

其他说明，包括本期增减变动情况、变动原因说明：

公司分别于 2024 年 10 月 28 日和 2024 年 11 月 15 日召开了第五届董事会第十二次会议和 2024 年第一次临时股东会，审议通过了《关于变更回购股份用途并注销的议案》《关于修改〈公司章程〉部分条款的议案》，将存放于回购专用证券账户中的 4,210,900 股的用途由“用于股权激励”变更为“减少公司注册资本”并进行注销。本次注销减少库存股 80,006,467.73 元。

**57、其他综合收益**

√适用 □不适用

单位：元 币种：人民币

项目	期初余额	本期发生金额						期末余额
		本期所得税前发生额	减：前期计入其他综合收益当期转入损益	减：前期计入其他综合收益当期转	减：所得税费用	税后归属于母公司	税后归属于少数股东	

				入留存 收益				
一、不能重分类进损益的其他综合收益	2,568,653.00	- 1,740,750.84			- 460,147.71	- 1,280,603.13		1,288,049.87
其中：重新计量设定受益计划变动额								
权益法下不能转损益的其他综合收益								
其他权益工具投资公允价值变动	2,568,653.00	- 1,740,750.84			- 460,147.71	- 1,280,603.13		1,288,049.87
企业自身信用风险公允价值变动								
二、将重分类进损益的其他综合收益	1,485,041.73	431,662.28				431,662.28		1,916,704.01
其中：权益法下可转损益的其他综合收益	624,120.90	- 225,564.65				- 225,564.65		398,556.25
其他债权投资公允价值变动								
金融资产重分类计								

入其他综合收益的金额								
其他债权投资信用减值准备								
现金流量套期储备								
外币财务报表折算差额	860,920.83	657,226.93				657,226.93		1,518,147.76
其他综合收益合计	4,053,694.73	1,309,088.56			460,147.71	848,940.85		3,204,753.88

其他说明，包括对现金流量套期损益的有效部分转为被套期项目初始确认金额调整：  
无

#### 58、专项储备

适用 不适用

#### 59、盈余公积

适用 不适用

单位：元 币种：人民币

项目	期初余额	本期增加	本期减少	期末余额
法定盈余公积	124,530,559.74	10,792,560.93		135,323,120.67
任意盈余公积				
储备基金				
企业发展基金				
其他				
合计	124,530,559.74	10,792,560.93		135,323,120.67

盈余公积说明，包括本期增减变动情况、变动原因说明：  
无

#### 60、未分配利润

适用 不适用

单位：元 币种：人民币

项目	本期	上期
调整前上期末未分配利润	1,429,243,566.03	1,298,881,436.75
调整期初未分配利润合计数（调增+，调减-）		
调整后期初未分配利润	1,429,243,566.03	1,298,881,436.75

加：本期归属于母公司所有者的净利润	240,348,850.63	215,328,192.72
减：提取法定盈余公积	10,792,560.93	15,079,522.64
提取任意盈余公积		
提取一般风险准备		
应付普通股股利	65,518,632.00	69,886,540.80
转作股本的普通股股利		
期末未分配利润	1,593,281,223.73	1,429,243,566.03

调整期初未分配利润明细：

- 1、由于《企业会计准则》及其相关新规定进行追溯调整，影响期初未分配利润 0.00 元。
- 2、由于会计政策变更，影响期初未分配利润 0.00 元。
- 3、由于重大会计差错更正，影响期初未分配利润 0.00 元。
- 4、由于同一控制导致的合并范围变更，影响期初未分配利润 0.00 元。
- 5、其他调整合计影响期初未分配利润 0.00 元。

## 61、营业收入和营业成本

### (1). 营业收入和营业成本情况

√适用 □不适用

单位：元 币种：人民币

项目	本期发生额		上期发生额	
	收入	成本	收入	成本
主营业务	2,292,676,622.20	1,537,867,918.81	2,252,436,498.65	1,524,685,581.13
其他业务	5,708,162.71	588,078.05	8,995,285.66	1,099,048.49
合计	2,298,384,784.91	1,538,455,996.86	2,261,431,784.31	1,525,784,629.62

### (2). 营业收入、营业成本的分解信息

√适用 □不适用

单位：元 币种：人民币

合同分类	本期发生额		合计	
	营业收入	营业成本	营业收入	营业成本
商品类型				
穿刺护理类	1,576,131,668.64	1,044,485,090.60	1,576,131,668.64	1,044,485,090.60
标本采集类	346,213,900.59	240,363,054.94	346,213,900.59	240,363,054.94
其他类	193,260,053.85	147,455,913.23	193,260,053.85	147,455,913.23
医美类	112,827,207.45	61,378,157.63	112,827,207.45	61,378,157.63
穿刺介入类	69,951,954.38	44,773,780.46	69,951,954.38	44,773,780.46
按经营地区分类				
内销	1,714,794,203.07	1,166,732,841.11	1,714,794,203.07	1,166,732,841.11
外销	583,590,581.84	371,723,155.75	583,590,581.84	371,723,155.75
市场或客户类型				
合同类型				
按商品转让的时间分类				
在某一时间点确认	2,298,384,784.91	1,538,455,996.86	2,298,384,784.91	1,538,455,996.86
按合同期限分类				

按销售渠道分类				
合计	2,298,384,784.91	1,538,455,996.86	2,298,384,784.91	1,538,455,996.86

其他说明：

适用 不适用

### (3). 履约义务的说明

适用 不适用

### (4). 分摊至剩余履约义务的说明

适用 不适用

### (5). 重大合同变更或重大交易价格调整

适用 不适用

其他说明：

无

## 62、税金及附加

适用 不适用

单位：元 币种：人民币

项目	本期发生额	上期发生额
消费税		
营业税		
城市维护建设税	7,940,914.30	6,849,467.31
教育费附加	3,672,741.12	3,128,108.16
资源税		
房产税	9,422,727.70	8,713,050.56
土地使用税	663,878.27	657,422.63
车船使用税	13,179.44	13,879.28
印花税	1,744,569.95	1,738,848.08
地方教育费附加	2,448,493.88	2,144,304.24
环境保护税	37.95	22.77
合计	25,906,542.61	23,245,103.03

其他说明：

无

## 63、销售费用

适用 不适用

单位：元 币种：人民币

项目	本期发生额	上期发生额
职工薪酬	94,401,722.51	92,074,927.22
佣金及拓展费用	26,487,340.50	39,520,849.22

折旧及摊销	13,578,143.74	18,838,451.76
业务招待费	10,821,691.45	9,741,623.15
咨询及服务费用	10,351,920.81	5,318,172.19
交通及通讯费用	9,262,321.84	8,899,597.39
其他	22,108,607.37	19,908,364.11
合计	187,011,748.22	194,301,985.04

其他说明：

无

#### 64、管理费用

√适用 □不适用

单位：元 币种：人民币

项目	本期发生额	上期发生额
职工薪酬	96,122,062.07	90,953,142.14
折旧及摊销费用	39,414,412.39	40,548,296.03
咨询服务费	13,001,842.27	17,157,998.03
办公费	6,042,672.11	4,752,438.56
业务招待费	4,799,282.73	4,190,776.94
其他	19,209,980.48	19,199,345.66
合计	178,590,252.05	176,801,997.36

其他说明：

无

#### 65、研发费用

√适用 □不适用

单位：元 币种：人民币

项目	本期发生额	上期发生额
人员费用	65,838,023.11	71,102,414.51
直接投入	10,453,991.13	14,552,793.07
折旧及摊销费用	7,503,864.08	12,211,266.26
设计费用	2,338,261.13	2,412,455.82
其他费用	2,222,401.12	931,348.47
设备调试及检测费	2,126,400.97	4,998,816.88
合计	90,482,941.54	106,209,095.01

其他说明：

无

#### 66、财务费用

√适用 □不适用

单位：元 币种：人民币

项目	本期发生额	上期发生额
利息费用	17,023,585.76	21,279,455.71
其中：租赁负债利息费用	667,165.31	1,168,430.30
利息收入	-2,315,775.11	-4,185,685.76

汇兑损益	617,637.24	-7,001,879.01
结算手续费	651,770.67	666,679.16
与融资活动相关的手续费	872,971.11	1,671,562.51
合计	16,850,189.67	12,430,132.61

其他说明：

无

## 67、其他收益

适用 不适用

单位：元 币种：人民币

按性质分类	本期发生额	上期发生额
政府补助	9,038,020.30	10,362,525.54
进项税加计抵减	3,612,760.38	3,808,363.77
代扣个人所得税手续费	301,908.28	326,488.22
直接减免的增值税	132,336.61	649,598.48
合计	13,085,025.57	15,146,976.01

其他说明：

无

## 68、投资收益

适用 不适用

单位：元 币种：人民币

项目	本期发生额	上期发生额
权益法核算的长期股权投资收益	52,084,073.20	46,709,261.52
处置长期股权投资产生的投资收益		
交易性金融资产在持有期间的投资收益		
其他权益工具投资在持有期间取得的股利收入	234,450.10	277,401.75
债权投资在持有期间取得的利息收入		
其他债权投资在持有期间取得的利息收入		
处置交易性金融资产取得的投资收益		
处置其他权益工具投资取得的投资收益		
处置债权投资取得的投资收益		
处置其他债权投资取得的投资收益		
债务重组收益	750,298.50	-152,670.95
丧失控制权后，剩余股权按公允价值重新计量产生的利得	-31,401.64	
合计	53,037,420.16	46,833,992.32

其他说明：

无

## 69、净敞口套期收益

适用 不适用

**70、公允价值变动收益**

√适用 □不适用

单位：元 币种：人民币

产生公允价值变动收益的来源	本期发生额	上期发生额
交易性金融资产		-1,817,740.79
其中：衍生金融工具产生的公允价值变动收益		
交易性金融负债		
按公允价值计量的投资性房地产		
合计		-1,817,740.79

其他说明：

无

**71、信用减值损失**

√适用 □不适用

单位：元 币种：人民币

项目	本期发生额	上期发生额
应收票据坏账损失		
应收账款坏账损失	-11,646,829.88	-15,001,744.20
其他应收款坏账损失	-1,484,285.18	-3,250,503.94
债权投资减值损失		
其他债权投资减值损失		
长期应收款坏账损失		
财务担保相关减值损失		
合计	-13,131,115.06	-18,252,248.14

其他说明：

无

**72、资产减值损失**

√适用 □不适用

单位：元 币种：人民币

项目	本期发生额	上期发生额
一、合同资产减值损失		
二、存货跌价损失及合同履约成本减值损失	-3,914,323.20	-9,443,866.73
三、长期股权投资减值损失		
四、投资性房地产减值损失		
五、固定资产减值损失		
六、工程物资减值损失		
七、在建工程减值损失		
八、生产性生物资产减值损失		
九、油气资产减值损失		
十、无形资产减值损失		
十一、商誉减值损失		
十二、其他		
合计	-3,914,323.20	-9,443,866.73

其他说明：

无

**73、资产处置收益**

√适用 □不适用

单位：元 币种：人民币

项目	本期发生额	上期发生额
固定资产处置利得或损失	545,225.76	-118,209.75
使用权资产及租赁负债处置利得或损失	17,208.45	47,775.70
合计	562,434.21	-70,434.05

其他说明：

无

**74、营业外收入**

营业外收入情况

√适用 □不适用

单位：元 币种：人民币

项目	本期发生额	上期发生额	计入当期非经常性损益的金额
非流动资产处置利得合计	8,229.12	53,119.61	8,229.12
其中：固定资产处置利得	8,229.12	53,119.61	8,229.12
无形资产处置利得			
非货币性资产交换利得			
接受捐赠			
政府补助	440.00		440.00
地方奖励、扶持资金	266,000.00	435,000.00	266,000.00
不需要支付的应付款项	321,946.67	128,446.02	321,946.67
赔偿及罚款收入	6,022.39	33,102.30	6,022.39
盘盈利得	14,184.71		14,184.71
其他	31,082.37	18,720.15	31,082.37
合计	647,905.26	668,388.08	647,905.26

其他说明：

□适用 √不适用

**75、营业外支出**

√适用 □不适用

单位：元 币种：人民币

项目	本期发生额	上期发生额	计入当期非经常性损益的金额
非流动资产处置损失合计	701,155.40	2,572,065.78	701,155.40
其中：固定资产处置损失	701,155.40	2,572,065.78	701,155.40
无形资产处置损失			
非货币性资产交换损失			
对外捐赠	283,535.02	289,620.90	283,535.02
罚款支出、滞纳金	2,666,761.81	476,874.42	2,666,761.81
流动资产毁损报废损失	17,955.02		17,955.02
合同违约赔偿支出		30,000.00	

其他	73,687.91	128,614.50	73,687.91
合计	3,743,095.16	3,497,175.60	3,743,095.16

其他说明：

无

## 76、所得税费用

### (1). 所得税费用表

√适用 □不适用

单位：元 币种：人民币

项目	本期发生额	上期发生额
当期所得税费用	44,441,054.50	32,339,379.66
递延所得税费用	2,107,214.34	-13,934,111.54
合计	46,548,268.84	18,405,268.12

### (2). 会计利润与所得税费用调整过程

√适用 □不适用

单位：元 币种：人民币

项目	本期发生额
利润总额	307,631,365.74
按法定/适用税率计算的所得税费用	46,144,704.86
子公司适用不同税率的影响	64,891.79
调整以前期间所得税的影响	11,213,137.11
非应税收入的影响	-10,377,402.36
不可抵扣的成本、费用和损失的影响	3,774,690.21
使用前期未确认递延所得税资产的可抵扣亏损的影响	-47,243.09
本期未确认递延所得税资产的可抵扣暂时性差异或可抵扣亏损的影响	9,005,966.31
税率调整导致期初递延所得税资产/负债余额的变化	-347,309.97
加计扣除费用的影响	-12,883,166.02
所得税费用	46,548,268.84

其他说明：

□适用 √不适用

## 77、其他综合收益

√适用 □不适用

详见附注“七、57 其他综合收益”。

## 78、现金流量表项目

### (1). 与经营活动有关的现金

收到的其他与经营活动有关的现金

√适用 □不适用

单位：元 币种：人民币

项目	本期发生额	上期发生额
----	-------	-------

收回各类押金、保证金	21,163,829.29	34,071,376.36
政府补助	14,519,009.62	6,167,475.02
利息收入	2,315,775.11	4,185,685.74
其他	1,392,900.27	251,673.16
合计	39,391,514.29	44,676,210.28

收到的其他与经营活动有关的现金说明：

无

支付的其他与经营活动有关的现金

√适用 □不适用

单位：元 币种：人民币

项目	本期发生额	上期发生额
支付的期间费用	153,447,962.24	162,588,282.05
押金保证金	5,222,913.50	14,293,407.43
其他	2,988,619.79	6,904,876.91
合计	161,659,495.53	183,786,566.39

支付的其他与经营活动有关的现金说明：

无

## (2). 与投资活动有关的现金

收到的重要的投资活动有关的现金

√适用 □不适用

单位：元 币种：人民币

项目	本期发生额	上期发生额
处置深圳影迈收到现金净额	18,731,780.75	
联营企业的现金股利		11,571,428.34
合计	18,731,780.75	11,571,428.34

收到的重要的投资活动有关的现金说明

无

支付的重要的投资活动有关的现金

√适用 □不适用

单位：元 币种：人民币

项目	本期发生额	上期发生额
康德莱购建长期资产支付的现金	70,076,397.24	118,319,104.02
浙江康德莱购建长期资产支付的现金	46,124,216.09	858,675.11
广东医械集团购建长期资产支付的现金	28,555,694.58	20,545,258.38
取得其他权益工具投资支付的现金		10,000,000.00
取得广西瓯文集团股权分期支付的现金		8,778,000.00
合计	144,756,307.91	158,501,037.51

支付的重要的投资活动有关的现金说明

无

收到的其他与投资活动有关的现金

□适用 √不适用

支付的其他与投资活动有关的现金

适用 不适用

### (3). 与筹资活动有关的现金

收到的其他与筹资活动有关的现金

适用 不适用

单位：元 币种：人民币

项目	本期发生额	上期发生额
未终止确认的应收款项贴现	3,020,958.26	19,242,054.13
深圳影迈收到的增资款项	1,000,000.00	
合计	4,020,958.26	19,242,054.13

收到的其他与筹资活动有关的现金说明：

无

支付的其他与筹资活动有关的现金

适用 不适用

单位：元 币种：人民币

项目	本期发生额	上期发生额
应付使用权资产租赁费	10,193,616.68	18,367,629.67
融资费用	104,648.11	528,159.91
再融资中介费用		600,000.00
合计	10,298,264.79	19,495,789.58

支付的其他与筹资活动有关的现金说明：

无

筹资活动产生的各项负债变动情况

适用 不适用

单位：元 币种：人民币

项目	期初余额	本期增加		本期减少		期末余额
		现金变动	非现金变动	现金变动	非现金变动	
短期借款	543,560,380.63	659,920,958.26	15,862,878.88	650,750,803.21	19,242,054.13	549,351,360.43
长期借款（含一年内到期的非流动负债）	77,651,062.22		1,638,087.25	79,289,149.47		
应付股利			69,813,632.00	69,813,632.00		
租赁负债（含一年内到期的非流动负债）	17,427,690.67		7,352,591.16	10,193,616.68	7,037,420.42	7,549,244.73
合计	638,639,133.52	659,920,958.26	94,667,189.29	810,047,201.36	26,279,474.55	556,900,605.16

## (4). 以净额列报现金流量的说明

□适用 √不适用

## (5). 不涉及当期现金收支、但影响企业财务状况或在未来可能影响企业现金流量的重大活动及财务影响

□适用 √不适用

## 79、现金流量表补充资料

## (1). 现金流量表补充资料

√适用 □不适用

单位：元 币种：人民币

补充资料	本期金额	上期金额
<b>1. 将净利润调节为经营活动现金流量：</b>		
净利润	261,083,096.90	233,821,464.62
加：资产减值准备	3,914,323.20	9,443,866.73
信用减值损失	13,131,115.06	18,252,248.14
固定资产折旧、油气资产折耗、生产性生物资产折旧	132,035,068.60	135,314,641.23
使用权资产摊销	8,660,617.59	15,558,028.18
无形资产摊销	16,218,051.94	15,741,536.22
长期待摊费用摊销	1,956,653.60	3,790,487.56
处置固定资产、无形资产和其他长期资产的损失（收益以“-”号填列）	-562,434.21	70,434.05
固定资产报废损失（收益以“-”号填列）	692,926.28	2,518,946.17
公允价值变动损失（收益以“-”号填列）		1,817,740.79
财务费用（收益以“-”号填列）	17,498,992.61	15,985,751.55
投资损失（收益以“-”号填列）	-52,287,121.66	-46,986,663.27
递延所得税资产减少（增加以“-”号填列）	3,500,943.25	-11,718,999.67
递延所得税负债增加（减少以“-”号填列）	-1,393,728.91	-2,215,111.87
存货的减少（增加以“-”号填列）	43,154,683.94	-16,234,564.99
经营性应收项目的减少（增加以“-”号填列）	-93,639,175.51	-47,778,705.18
经营性应付项目的增加（减少以“-”号填列）	53,679,525.45	-34,890,949.35
其他		
经营活动产生的现金流量净额	407,643,538.13	292,490,150.91
<b>2. 不涉及现金收支的重大投资和筹资活动：</b>		
债务转为资本		
一年内到期的可转换公司债券		
融资租入固定资产		
承担租赁负债方式取得使用权资产	7,058,642.70	6,503,755.00
<b>3. 现金及现金等价物净变动情况：</b>		
现金的期末余额	472,100,949.05	340,051,414.15
减：现金的期初余额	340,051,414.15	464,835,940.31
加：现金等价物的期末余额		
减：现金等价物的期初余额		
现金及现金等价物净增加额	132,049,534.90	-124,784,526.16

## (2). 本期支付的取得子公司的现金净额

□适用 √不适用

## (3). 本期收到的处置子公司的现金净额

√适用 □不适用

单位：元 币种：人民币

	金额
本期处置子公司于本期收到的现金或现金等价物	28,957,600.00
其中：深圳影迈科技股份有限公司	28,957,600.00
减：丧失控制权日子公司持有的现金及现金等价物	10,225,819.25
其中：深圳影迈科技股份有限公司	10,225,819.25
加：以前期间处置子公司于本期收到的现金或现金等价物	
处置子公司收到的现金净额	18,731,780.75

其他说明：  
无

## (4). 现金和现金等价物的构成

√适用 □不适用

单位：元 币种：人民币

项目	期末余额	期初余额
一、现金	472,100,949.05	340,051,414.15
其中：库存现金	25,632.20	163,702.87
可随时用于支付的银行存款	472,075,316.85	339,887,711.28
可随时用于支付的其他货币资金		
可用于支付的存放中央银行款项		
存放同业款项		
拆放同业款项		
二、现金等价物		
其中：三个月内到期的债券投资		
三、期末现金及现金等价物余额	472,100,949.05	340,051,414.15
其中：母公司或集团内子公司使用受限制的现金和现金等价物		

## (5). 使用范围受限但仍作为现金和现金等价物列示的情况

√适用 □不适用

单位：元 币种：人民币

项目	期末余额	理由
银行存款	14,965.98	活期存款账户控制余额须银行日审后解控支付
合计	14,965.98	/

## (6). 不属于现金及现金等价物的货币资金

√适用 □不适用

单位：元 币种：人民币

项目	期末余额	期初余额	理由
----	------	------	----

银行承兑汇票保证金	18,147,789.16	16,149,960.02	受限
保函保证金	683,000.00	8,722,000.00	受限
存出投资款	8,686.24	2,174.32	受限
共管账户资金	1,011,685.73	3,200,000.00	受限
合计	19,851,161.13	28,074,134.34	/

其他说明：

适用 不适用

## 80、所有者权益变动表项目注释

说明对上年期末余额进行调整的“其他”项目名称及调整金额等事项：

适用 不适用

## 81、外币货币性项目

### (1). 外币货币性项目

适用 不适用

单位：元

项目	期末外币余额	折算汇率	期末折算人民币余额
货币资金			56,211,081.11
其中：美元	7,083,271.62	7.0288	49,786,899.56
欧元	210,836.72	8.2355	1,736,345.81
英镑	496,877.00	9.4346	4,687,835.74
应收账款			106,383,505.66
其中：美元	15,070,943.10	7.0288	105,930,644.86
英镑	48,000.00	9.4346	452,860.80
港币			
其他应收款			84,156.63
其中：英镑	8,920.00	9.4346	84,156.63
欧元			
港币			
应付账款			869,991.12
其中：美元	123,775.20	7.0288	869,991.12

其他说明：

无

(2). 境外经营实体说明，包括对于重要的境外经营实体，应披露其境外主要经营地、记账本位币及选择依据，记账本位币发生变化的还应披露原因

适用 不适用

## 82、租赁

### (1). 作为承租人

适用 不适用

未纳入租赁负债计量的可变租赁付款额

适用 不适用

简化处理的短期租赁或低价值资产的租赁费用

适用 不适用

583,104.95(单位：元 币种：人民币)

售后租回交易及判断依据

适用 不适用

与租赁相关的现金流出总额 10,776,721.63(单位：元 币种：人民币)

## (2). 作为出租人

作为出租人的经营租赁

适用 不适用

单位：元 币种：人民币

项目	租赁收入	其中：未计入租赁收款额的可变租赁付款额相关的收入
经营租赁收入	895,751.14	
合计	895,751.14	

作为出租人的融资租赁

适用 不适用

未折现租赁收款额与租赁投资净额的调节表

适用 不适用

未来五年未折现租赁收款额

适用 不适用

单位：元 币种：人民币

项目	每年未折现租赁收款额	
	期末金额	期初金额
第一年	776,427.12	5,270.64
第二年	739,264.24	5,270.64
第三年	352,663.95	
第四年	174,044.76	
第五年	152,289.17	
五年后未折现租赁收款额总额	2,194,689.24	10,541.28

## (3). 作为生产商或经销商确认融资租赁销售损益

适用 不适用

其他说明：

无

## 83、数据资源

适用 不适用

## 84、其他

□适用 √不适用

## 八、研发支出

## 1、按费用性质列示

√适用 □不适用

单位：元 币种：人民币

项目	本期发生额	上期发生额
人员费用	73,086,947.88	78,340,408.13
直接投入	12,133,389.90	15,157,721.44
折旧及摊销费用	11,204,069.81	12,830,050.34
设备调试及检测费	3,195,941.81	5,952,506.35
设计费用	5,174,518.46	2,741,423.15
其他费用	3,113,335.14	1,592,458.18
合计	107,908,203.00	116,614,567.59
其中：费用化研发支出	90,482,941.54	106,209,095.01
资本化研发支出	17,425,261.46	10,405,472.58

其他说明：

无

## 2、符合资本化条件的研发项目开发支出

√适用 □不适用

单位：元 币种：人民币

项目	期初余额	本期增加金额		本期减少金额			期末余额
		内部开发支出	其他增加	确认为无形资产	转入当期损益	其他减少	
强脉冲光治疗仪（非冰点）	982,879.69				982,879.69		
强脉冲光治疗仪（冰点脱毛仪）	821,965.00				821,965.00		
V9SE/S9SE 便携组合泵	5,308,203.17	394,447.59		5,702,650.76			
持续血糖检测系统	1,844,914.05	15,588,769.41				17,433,683.46	
基于人工智能应用模型采购评估工具软件		331,372.69		331,372.69			
一种基于人工智能的药品管理系统		635,225.57		635,225.57			
一种基于人工智能医用物资精细化全流程管理服务系统		475,446.20		475,446.20			

合计	8,957,961.91	17,425,261.46		7,144,695.22	1,804,844.69	17,433,683.46	
----	--------------	---------------	--	--------------	--------------	---------------	--

重要的资本化研发项目

适用 不适用

开发支出减值准备

适用 不适用

其他说明：

无

### 3、重要的外购在研项目

适用 不适用

## 九、合并范围的变更

### 1、非同一控制下企业合并

适用 不适用

### 2、同一控制下企业合并

适用 不适用

### 3、反向购买

适用 不适用

#### 4、 处置子公司

本期是否存在丧失子公司控制权的交易或事项

适用 不适用

单位：元 币种：人民币

子公司名称	丧失控制权的时点	丧失控制权时点的处置价款	丧失控制权时点的处置比例 (%)	丧失控制权时点的处置方式	丧失控制权时点的判断依据	处置价款与处置投资对应的合并财务报表层面享有该子公司净资产份额的差额	丧失控制权之日剩余股权的比例 (%)	丧失控制权之日合并财务报表层面剩余股权的账面价值	丧失控制权之日合并财务报表层面剩余股权的公允价值	按照公允价值重新计量剩余股权产生的利得或损失	丧失控制权之日合并财务报表层面剩余股权公允价值的确定方法及主要假设	与原子公司股权投资相关的其他综合收益转入投资损益或留存收益的金额
深圳影迈科技有限公司	2025年10月	28,957,600.00	17.03	出售股权	控制权转移	91,969.68	18.98	32,168,659.71	32,045,288.39	- 123,371.32	收益法	

其他说明：

适用 不适用

是否存在通过多次交易分步处置对子公司投资且在本期丧失控制权的情形

适用 不适用

其他说明：

适用 不适用

#### 5、 其他原因的合并范围变动

说明其他原因导致的合并范围变动（如，新设子公司、清算子公司等）及其相关情况：

适用 不适用

#### 6、 其他

适用 不适用

## 十、在其他主体中的权益

## 1、在子公司中的权益

## (1). 企业集团的构成

√适用 □不适用

单位：万元 币种：人民币

子公司名称	主要经营地	注册资本	注册地	业务性质	持股比例(%)		取得方式
					直接	间接	
浙江康德莱医疗器械股份有限公司	温州市	40,000	温州市	医械制造	98.47	1.53	设立
温州康德莱医疗器械有限公司	温州市	120	温州市	医械销售		100.00	设立
温州康德莱科技有限公司	温州市	1,000	温州市	医械制造		67.00	设立
上海康德莱企业发展集团医疗投资有限公司	上海市	20,000	上海市	医疗投资	100.00		同一控制下企业合并
上海康德莱制管有限公司	上海市	2,000	上海市	医械制造	63.65		设立
上海康德莱国际商贸有限公司	上海市	3,000	上海市	医械销售	100.00		设立
广东康德莱医疗器械集团有限公司	珠海市	36,000	珠海市	医械制造	100.00		同一控制下企业合并
广东康德莱医疗器械产业服务有限公司	广州市	1,000	广州市	医械销售		100.00	同一控制下企业合并

广东康德莱医疗供应链管理有限公司	珠海市	1,200	珠海市	医械销售		100.00	设立
肇庆康德莱医疗供应链有限公司	肇庆市	5,000	肇庆市	医械销售		51.00	设立
上海康德莱进出口贸易有限公司	上海市	2,000	上海市	医械销售	100.00		设立
广西瓯文医疗科技集团有限公司	南宁市	11,480	南宁市	医械销售		51.00	非同一控制下企业合并
广西小械械科技有限公司	南宁市	200	南宁市	医械销售		51.00	非同一控制下企业合并
广西瓯宁医疗科技有限公司	南宁市	500	南宁市	医械销售		51.00	非同一控制下企业合并
广西盛年医疗科技有限公司	南宁市	200	南宁市	医械销售		51.00	非同一控制下企业合并
海南瓯文医疗科技有限公司	海口市	1,200	海口市	医械销售		51.00	非同一控制下企业合并
桂林瓯文医疗科技有限公司	桂林市	100	桂林市	医械销售		51.00	非同一控制下企业合并
玉林瓯文医疗科技有限公司	玉林市	1,000	玉林市	医械销售		51.00	非同一控制下企业合并
贵港瓯文医疗科技有限公司	贵港市	1,018	贵港市	医械销售		51.00	非同一控制下企业合并

南宁瓯文医疗器械维修有限公司	南宁市	100	南宁市	医械销售		51.00	非同一控制下企业合并
柳州瓯文医疗科技有限公司	柳州市	1,018	柳州市	医械销售		51.00	非同一控制下企业合并
瓯文医疗科技（上海）有限公司	上海市	2,000	上海市	医械销售		51.00	非同一控制下企业合并
广西德莱信息技术有限公司	南宁市	1,000	南宁市	医械销售		51.00	非同一控制下企业合并
南宁瓯文物流有限公司	南宁市	100	南宁市	医械销售		51.00	非同一控制下企业合并
百色瓯文医疗科技有限公司	百色市	100	百色市	医械销售		51.00	非同一控制下企业合并
广西北海瓯文医疗科技有限公司	北海市	100	北海市	医械销售		51.00	非同一控制下企业合并
崇左瓯文医疗设备有限公司	崇左市	100	崇左市	医械销售		51.00	非同一控制下企业合并
广西驰远医疗科技有限公司	南宁市	200	南宁市	医械销售		51.00	非同一控制下企业合并
广西健立特医疗科技有限公司	南宁市	200	南宁市	医械销售		51.00	非同一控制下企业合并
广西瓯文医学诊断有限公司	南宁市	200	南宁市	医械销售		51.00	非同一控制下企业合并

广西瓯文企业管理有限公司	南宁市	5,400	南宁市	医械销售		51.00	非同一控制下企业合并
广西北仑河医科工业集团有限公司	南宁市	7,400	南宁市	医械制造		51.00	非同一控制下企业合并
广西北仑河医疗卫生材料有限公司	南宁市	4,200	南宁市	医械制造		51.00	非同一控制下企业合并
北流瓯文医疗科技有限公司	玉林市	200	玉林市	医械销售		51.00	非同一控制下企业合并
来宾瓯文医疗器械科技有限公司	来宾市	500	来宾市	医械销售		51.00	设立
广西浦北瓯文医疗器械有限公司	钦州市	500	钦州市	医械销售		51.00	设立
KDL MEDICAL LIMITED	伦敦	英镑 200	英国	医械销售	100.00		设立

在子公司的持股比例不同于表决权比例的说明：

无

持有半数或以下表决权但仍控制被投资单位、以及持有半数以上表决权但不控制被投资单位的依据：

无

对于纳入合并范围的重要的结构化主体，控制的依据：

无

确定公司是代理人还是委托人的依据：

无

其他说明：

无

## (2). 重要的非全资子公司

适用  不适用

单位：元 币种：人民币

子公司名称	少数股东持股比例	本期归属于少数股东的损益	本期向少数股东宣告分派的股利	期末少数股东权益余额
广西瓯文医疗科技集团有限公司	49.00%	17,662,553.36		290,530,747.30

子公司少数股东的持股比例不同于表决权比例的说明：

适用 不适用

其他说明：

适用 不适用**(3). 重要非全资子公司的主要财务信息**适用 不适用

单位：元 币种：人民币

子公司名称	期末余额						期初余额					
	流动资产	非流动资产	资产合计	流动负债	非流动负债	负债合计	流动资产	非流动资产	资产合计	流动负债	非流动负债	负债合计
广西瓯文医疗科技集团有限公司	897,309,132.07	201,900,276.99	1,099,209,409.06	489,400,480.54	16,889,036.07	506,289,516.61	901,825,089.94	210,297,539.77	1,112,262,971.71	531,384,611.00	23,864,153.54	555,248,764.54

子公司名称	本期发生额				上期发生额			
	营业收入	净利润	综合收益总额	经营活动现金流量	营业收入	净利润	综合收益总额	经营活动现金流量
广西瓯文医疗科技集团有限公司	864,619,065.03	36,046,027.28	36,046,027.28	-34,788,157.68	818,269,222.01	44,593,820.55	44,593,820.55	92,972,652.11

其他说明：

无

**(4). 使用企业集团资产和清偿企业集团债务的重大限制**适用 不适用**(5). 向纳入合并财务报表范围的结构化主体提供的财务支持或其他支持**适用 不适用

其他说明：

适用 不适用

## 2、在子公司的所有者权益份额发生变化且仍控制子公司的交易

□适用 √不适用

## 3、在合营企业或联营企业中的权益

√适用 □不适用

## (1). 重要的合营企业或联营企业

√适用 □不适用

合营企业或联营企业名称	主要经营地	注册地	业务性质	持股比例(%)		对合营企业或联营企业投资的会计处理方法
				直接	间接	
上海瑛泰医疗器械股份有限公司	上海市	上海市	医械制造	24.3506		权益法核算

在合营企业或联营企业的持股比例不同于表决权比例的说明：

无

持有 20%以下表决权但具有重大影响，或者持有 20%或以上表决权但不具有重大影响的依据：

无

## (2). 重要合营企业的主要财务信息

□适用 √不适用

## (3). 重要联营企业的主要财务信息

√适用 □不适用

单位：元 币种：人民币

	期末余额/本期发生额	期初余额/上期发生额
	上海瑛泰医疗器械股份有限公司	上海瑛泰医疗器械股份有限公司
流动资产	1,022,830,567.85	892,133,183.37
非流动资产	2,109,122,106.14	1,367,748,547.19
资产合计	3,131,952,673.99	2,259,881,730.56
流动负债	810,545,729.27	432,165,227.65
非流动负债	233,225,207.04	41,223,095.15
负债合计	1,043,770,936.31	473,388,322.80
少数股东权益	93,319,566.95	12,703,604.79
归属于母公司股东权益	1,994,862,170.73	1,773,789,802.97
按持股比例计算的净资产份额	485,760,907.75	431,928,459.76
调整事项	8,063,490.92	6,761,640.92
--商誉		
--内部交易未实现利润	-2,500,585.08	-2,923,411.62

—其他	10,564,076.00	9,685,052.54
对联营企业权益投资的账面价值	493,824,398.67	438,690,100.68
存在公开报价的联营企业权益投资的公允价值	510,242,622.97	455,108,324.98
营业收入	1,072,827,156.67	857,713,723.98
净利润	232,674,852.96	190,048,085.21
终止经营的净利润		
其他综合收益	-926,320.72	782,761.31
综合收益总额	231,748,532.24	190,830,846.52
本年度收到的来自联营企业的股利		11,571,428.34

其他说明：

无

(4). 不重要的合营企业和联营企业的汇总财务信息

√适用 □不适用

单位：元 币种：人民币

	期末余额/本期发生额	期初余额/上期发生额
合营企业：		
投资账面价值合计		
下列各项按持股比例计算的合计数		
—净利润		
—其他综合收益		
—综合收益总额		
联营企业：		
投资账面价值合计		2,941,750.00
下列各项按持股比例计算的合计数		
—净利润	-1,230,367.50	-881,046.42
—其他综合收益		
—综合收益总额	-1,230,367.50	-881,046.42

其他说明：

无

(5). 合营企业或联营企业向本公司转移资金的能力存在重大限制的说明

□适用 √不适用

(6). 合营企业或联营企业发生的超额亏损

√适用 □不适用

单位：元 币种：人民币

合营企业或联营企业名称	累积未确认前期 累计的损失	本期未确认的损失 (或本期分享的净利润)	本期末累积未确 认的损失
南昌康德莱医疗科技有限公司		-3,375,292.38	-3,375,292.38

其他说明：

无

(7). 与合营企业投资相关的未确认承诺

适用 不适用

(8). 与合营企业或联营企业投资相关的或有负债

适用 不适用

4、重要的共同经营

适用 不适用

5、在未纳入合并财务报表范围的结构化主体中的权益

未纳入合并财务报表范围的结构化主体的相关说明：

适用 不适用

6、其他

适用 不适用

十一、政府补助

1、报告期末按应收金额确认的政府补助

适用 不适用

未能在预计时点收到预计金额的政府补助的原因

适用 不适用

2、涉及政府补助的负债项目

适用 不适用

单位：元 币种：人民币

财务报表项目	期初余额	本期新增补助金额	本期计入营业外收入金额	本期转入其他收益	本期其他变动	期末余额	与资产/收益相关
递延收益	27,203,761.84	8,072,566.00		4,160,542.43		31,115,785.41	与资产相关政府补助
递延收益							与收益相关政府补助
合计	27,203,761.84	8,072,566.00		4,160,542.43		31,115,785.41	

3、计入当期损益的政府补助

适用 不适用

单位：元 币种：人民币

类型	本期发生额	上期发生额

与资产相关	4,160,542.43	4,721,772.24
与收益相关	5,883,167.87	5,640,753.30
合计	10,043,710.30	10,362,525.54

其他说明：

无

## 十二、与金融工具相关的风险

### 1、金融工具的风险

√适用 □不适用

本公司在经营过程中面临各种金融风险：信用风险、流动性风险和市场风险（包括汇率风险、利率风险和其他价格风险）。

公司董事会全面负责风险管理目标和政策的确定，并对风险管理目标和政策承担最终责任，但是董事会已授权本公司财务管理中心设计和实施能确保风险管理目标和政策得以有效执行的程序。董事会通过公司财务管理中心递交的报告来审查已执行程序的有效性以及风险管理目标和政策的合理性。本公司的内部审计相关部门也会制定审计风险管理的政策和程序，并且将有关发现汇报给审计委员会。

本公司的主要金融工具包括股权投资、金融借款、应收账款、应付账款等，各项金融工具的详细情况说明见本附注“五、合并财务报表项目注释”相关项目。与这些金融工具有关的风险，以及本公司为降低这些风险所采取的风险管理政策如下所述：本公司管理层制定的风险管理的总体目标是在不过度影响公司竞争力和应变力的情况下，制定尽可能降低风险的风险管理政策。

本公司采用敏感性分析技术分析风险变量的合理、可能变化对当期损益或股东权益可能产生的影响，由于任何风险变量很少孤立地发生变化，而变量之间存在的相关性对某一风险变量的变化的最终影响金额将产生重大作用，因此下述内容是在假设每一变量的变化是在独立的情况下进行的。

公司风险管理目标和政策：

本公司从事风险管理的目标是在风险和收益之间取得适当的平衡，将风险对本公司经营业绩的负面影响降低到最低水平，使公司股东利益最大化。基于该风险管理目标，本公司风险管理的基本策略是确定和分析本公司所面临的各种风险，建立适当的风险承受底线和进行风险管理，并及时可靠地对各种风险进行监督，将风险控制在限定的范围之内。

#### （1）信用风险

信用风险是指交易对手未能履行合同义务而导致本公司发生财务损失的风险。

期末，本公司主要面临的信用风险是销售业务赊销导致的客户未能按照合同履约而导致本公司金融资产产生的损失。

为降低信用风险，公司已制定了相应制度，确定销售部门专门负责确定信用额度、进行

信用审批，并执行其他监控程序以确保采取必要的措施回收过期债权。在签订新合同之前，该部门会对新客户的信用风险进行评估，包括外部信用评级和在某些情况下的银行资信证明（当此信息可获取时）。公司按照客户预计年度销售额标准对每一客户均设置了赊销限额，该限额为无需获得额外批准的最大额度。公司通过对已有客户信用评级的季度监控以及应收账款账龄分析的月度审核来确保公司的整体信用风险在可控的范围内。在监控客户的信用风险时，按照客户的信用风险特征对其分组。

被评为“高风险”级别的客户会放在受限制客户名单里，并且只有在额外批准的前提下，公司才可在未来期间内对其赊销，否则必须要求其提前支付相应款项。此外，本公司于每个资产负债表日审核每一单项应收款的回收情况，以确保就无法回收的款项计提充分的坏账准备。因此，本公司管理层认为本公司所承担的信用风险已经大为降低。

本公司除现金以外的货币资金均存放在信用评级较高的商业银行，因此流动资金的信用风险较低。

## （2）流动性风险

流动性风险是指企业在履行以交付现金或其他金融资产的方式结算的义务时发生资金短缺的风险。

本公司的政策是确保拥有充足的现金以偿还到期债务。流动性风险由本公司的财务管理中心统一控制。财务管理中心定期分析负债结构和期限，以确保有充裕的资金。公司管理层对银行借款的使用情况进行监控并确保遵守借款协议，同时与金融机构进行融资磋商，以保持一定的授信额度，降低流动性风险。财务管理中心还通过监控现金余额以及对未来 12 个月现金流量进行滚动预测，确保公司在所有合理预测的情况下拥有充足的资金偿还债务。

本公司各项金融负债以未折现的合同现金流量按到期日列示如下：

项目	期末余额					
	3 个月以内	3 至 6 个月	7 个月至 1 年	1 年以上	未折现合同金额合计	账面价值
短期借款	61,147,503.34	138,358,300.00	349,845,557.09		549,351,360.43	549,351,360.43
应付票据	56,003,384.94	48,242,105.21			104,245,490.15	104,245,490.15
应付账款	141,358,825.13	36,264,353.79	12,242,953.90	6,882,008.67	196,748,141.49	196,748,141.49
其他应付款	27,038,830.55	23,657,234.29	17,377,692.92	5,511,253.34	73,585,011.10	73,585,011.10
一年内到期的非流动负债	909,978.48	1,068,252.66	2,129,704.82		4,107,935.96	3,839,139.29
租赁负债				3,907,851.72	3,907,851.72	3,710,105.44
合计	286,458,522.44	247,590,245.95	381,595,908.73	16,301,113.73	931,945,790.85	931,479,247.90

项目	上年年末余额					
	3 个月以内	3 至 6 个月	7 个月至 1 年	1 年以上	未折现合同金额合计	账面价值
短期借款	72,893,272.22	153,409,365.83	317,257,742.58		543,560,380.63	543,560,380.63
应付票据	42,895,868.80	44,446,702.36			87,342,571.16	87,342,571.16
应付账款	140,181,474.99	60,740,001.20	10,727,532.36	5,555,255.00	217,204,263.55	217,204,263.55
其他应付款	28,353,527.97	23,636,495.12	23,377,008.29	10,939,316.62	86,306,348.00	86,306,348.00
一年内到期的非流动负债	3,071,304.69	8,698,457.77	55,426,753.76		67,196,516.22	66,597,679.96
长期借款				20,191,467.00	20,191,467.00	20,191,467.00
租赁负债				8,638,252.63	8,638,252.63	8,289,605.93
合计	287,395,448.67	290,931,022.28	406,789,036.99	45,324,291.25	1,030,439,799.19	1,029,492,316.23

### (3) 市场风险

金融工具的市场风险是指金融工具的公允价值或未来现金流量因市场价格变动而发生波动的风险，包括汇率风险、利率风险和其他价格风险。

#### 1) 利率风险

利率风险是指金融工具的公允价值或未来现金流量因市场利率变动而发生波动的风险。本公司面临的利率风险主要来源于银行借款。

于 2025 年 12 月 31 日，在其他变量保持不变的情况下，如果以浮动利率计算的借款利率上升或下降 100 个基点，则本公司的净利润将减少或增加 19,349.31 元（2024 年 12 月 31 日：35,554.62 元）。管理层认为 100 个基点合理反映了下一年度利率可能发生变动的合理范围。

#### 2) 汇率风险

汇率风险是指金融工具的公允价值或未来现金流量因外汇汇率变动而发生波动的风险。

本公司的政策，通过签署远期结售汇合约、开展外汇期权及期权组合交易业务锁定远期汇率的方式以达到规避外汇风险的目的，此外还通过持有外币金融资产、合理选择外币金融资产的结售汇的时间等方法来有效规避外汇风险。

本公司面临的外汇风险主要来源于以美元、欧元、港币计价的金融资产和金融负债，报告期末，除下表所述资产及负债的美元、欧元、港币余额外，本公司的其他资产及负债均为人民币余额。上述表内已确认的外币金融资产和金融负债以及表内尚未确认的未来外币收入结算款产生的外汇风险可能对本公司的经营业绩产生影响。

外币金融资产和外币金融负债折算成人民币的金额列示如下：

项目	期末余额				上年年末余额				
	美元	欧元	英镑	合计	美元	欧元	英镑	其他	合计
货币资金	49,786,899.56	1,736,345.81	4,687,835.74	56,211,081.11	2,395,037.72	1,712,091.11	5,318,810.85	15,548.04	9,441,487.72
应收账款	105,930,644.86		452,860.80	106,383,505.66	110,586,128.44	7,051.58			110,593,180.02
其他应收款			84,156.63	84,156.63	28,753.60		80,962.38		109,715.98
应付账款	869,991.12			869,991.12	2,921,394.51				2,921,394.51
其他应付款					29,256.79				29,256.79
合计	156,587,535.54	1,736,345.81	5,224,853.17	163,548,734.52	115,960,571.06	1,719,142.69	5,399,773.23	15,548.04	123,095,035.02

于 2025 年 12 月 31 日，在所有其他变量保持不变的情况下，如果人民币对美元升值或贬值 3%，则公司将减少或增加净利润 16,665,796.25 元（2024 年 12 月 31 日：15,784,604.92 元）。管理层认为 3%合理反映了下一年度人民币对美元可能发生变动的合理范围。

## 2、套期

### (1). 公司开展套期业务进行风险管理

适用 不适用

其他说明：

适用 不适用

### (2). 公司开展符合条件套期业务并应用套期会计

适用 不适用

其他说明：

适用 不适用

## (3). 公司开展套期业务进行风险管理、预期能够实现风险管理目标但未应用套期会计

□适用 √不适用

其他说明：

□适用 √不适用

## 3、 金融资产转移

## (1). 转移方式分类

□适用 √不适用

## (2). 因转移而终止确认的金融资产

□适用 √不适用

## (3). 继续涉入的转移金融资产

□适用 √不适用

其他说明：

□适用 √不适用

## 十三、 公允价值的披露

## 1、 以公允价值计量的资产和负债的期末公允价值

√适用 □不适用

单位：元 币种：人民币

项目	期末公允价值			
	第一层次公允价值计量	第二层次公允价值计量	第三层次公允价值计量	合计
<b>一、持续的公允价值计量</b>				
（一）交易性金融资产				
1. 以公允价值计量且变动计入当期损益的金融资产				
（1）债务工具投资				
（2）权益工具投资				
（3）衍生金融资产				
2. 指定以公允价值计量且其变动计入当期损益的金融资产				
（1）债务工具投资				
（2）权益工具投资				
（二）其他债权投资				
（三）其他权益工具投资	2,972,800.00		54,666,827.55	57,639,627.55
（四）投资性房地产				
1. 出租用的土地使用权				
2. 出租的建筑物				
3. 持有并准备增值后转让的土地使用权				
（五）生物资产				

1. 消耗性生物资产				
2. 生产性生物资产				
(六) 应收款项融资			8,458,827.27	8,458,827.27
持续以公允价值计量的资产总额	2,972,800.00		63,125,654.82	66,098,454.82
(六) 交易性金融负债				
1. 以公允价值计量且变动计入当期损益的金融负债				
其中：发行的交易性债券				
衍生金融负债				
其他				
2. 指定为以公允价值计量且变动计入当期损益的金融负债				
持续以公允价值计量的负债总额				
二、非持续的公允价值计量				
(一) 持有待售资产				
非持续以公允价值计量的资产总额				
非持续以公允价值计量的负债总额				

## 2、持续和非持续第一层次公允价值计量项目市价的确定依据

√适用 □不适用

第一层次输入值是在计量日能够取得的相同资产或负债在活跃市场上未经调整的报价。

## 3、持续和非持续第二层次公允价值计量项目，采用的估值技术和重要参数的定性及定量信息

√适用 □不适用

第二层次输入值是除第一层次输入值外相关资产或负债直接或间接可观察的输入值。

## 4、持续和非持续第三层次公允价值计量项目，采用的估值技术和重要参数的定性及定量信息

√适用 □不适用

第三层次输入值是相关资产或负债的不可观察输入值。

## 5、持续的第三层次公允价值计量项目，期初与期末账面价值间的调节信息及不可观察参数敏感性分析

□适用 √不适用

## 6、持续的公允价值计量项目，本期内发生各层级之间转换的，转换的原因及确定转换时点的政策

□适用 √不适用

**7、 本期内发生的估值技术变更及变更原因**

□适用 √不适用

**8、 不以公允价值计量的金融资产和金融负债的公允价值情况**

□适用 √不适用

**9、 其他**

□适用 √不适用

**十四、 关联方及关联交易****1、 本企业的母公司情况**

√适用 □不适用

单位：万元 币种：人民币

母公司名称	注册地	业务性质	注册资本	母公司对本企业的持股比例(%)	母公司对本企业的表决权比例(%)
上海康德莱控股集团有限公司	上海市	实业投资	23,000	34.58	34.58

本企业的母公司情况的说明

上海康德莱控股集团有限公司持有本公司股份 151,028,681 股,占本公司总股本的比例为 34.58%。

本企业最终控制方是张宪淼先生、郑爱平女士及张伟先生。

其他说明:

无

**2、 本企业的子公司情况**

本企业子公司的情况详见附注

√适用 □不适用

本公司子公司的情况详见本附注“十、在其他主体中的权益”。

**3、 本企业合营和联营企业情况**

本企业重要的合营或联营企业详见附注

√适用 □不适用

本公司重要的合营或联营企业的情况详见本附注“十、在其他主体中的权益”。

本期与本公司发生关联方交易,或前期与本公司发生关联方交易形成余额的其他合营或联营企业情况如下

√适用 □不适用

合营或联营企业名称	与本企业关系
上海璞泰医疗器械股份有限公司	联营企业
上海璞泰医疗器械自动化有限公司	联营企业
珠海德瑞医疗器械有限公司	联营企业
上海璞慧医疗器械有限公司	联营企业
上海璞霖医疗器械有限公司	联营企业
山东璞泰医疗器械有限公司	联营企业

上海璞跃医疗器械有限公司	联营企业
杭州唯强医疗科技有限公司	联营企业
南昌康德莱医疗科技有限公司	联营企业

其他说明：

适用 不适用

#### 4、其他关联方情况

适用 不适用

其他关联方名称	其他关联方与本企业关系
温州海尔斯投资有限公司	其他
上海康德莱健康管理有限公司	母公司的全资子公司
珠海康德莱医疗产业投资有限公司	母公司的控股子公司
湖南科源医疗器材销售有限公司	股东的子公司
可孚医疗科技股份有限公司	股东的子公司
温州市高德医疗器械有限公司	其他
深圳影迈科技有限公司	其他
深圳影迈医疗器械有限公司	其他
深圳可孚生物科技有限公司	其他
上海影迈医疗科技有限公司	其他
国科信恒供应链管理（天津）有限公司	其他

其他说明：

无

#### 5、关联交易情况

##### (1). 购销商品、提供和接受劳务的关联交易

采购商品/接受劳务情况表

适用 不适用

单位：元 币种：人民币

关联方	关联交易内容	本期发生额	获批的交易额度（如适用）	是否超过交易额度（如适用）	上期发生额
珠海德瑞医疗器械有限公司	采购商品	12,213,604.00			17,622,556.19
可孚医疗科技股份有限公司	采购商品	2,323,882.70			
上海璞霖医疗器械有限公司	采购商品	385,088.32			212,296.40
深圳影迈科技有限公司	采购商品	172,083.17			
深圳影迈医疗器械有限公司	采购商品	41,220.35			
上海璞泰医疗器械自动化有限公司	采购商品	35,398.24			

上海影迈医疗科技有限公司	采购商品	32,384.00			
山东瑛泰医疗器械有限公司	采购商品	29,203.54			
温州市高德医疗器械有限公司	采购商品	7,486.73			
上海瑛泰医疗器械股份有限公司	采购商品				69,889.38
上海瑛泰医疗器械自动化有限公司	维修费	40,236.29			176,868.14
珠海康德莱医疗产业投资有限公司	水电费支出	612,416.49			191,104.69

## 出售商品/提供劳务情况表

√适用 □不适用

单位：元 币种：人民币

关联方	关联交易内容	本期发生额	上期发生额
南昌康德莱医疗科技有限公司	销售商品	13,117,750.55	9,198,912.22
湖南科源医疗器材销售有限公司	销售商品	4,475,612.39	
温州市高德医疗器械有限公司	销售商品	1,330,628.63	1,655,603.54
上海瑛泰医疗器械股份有限公司	销售商品	1,143,430.08	990,321.53
山东瑛泰医疗器械有限公司	销售商品	125,663.74	
上海瑛泰医疗器械自动化有限公司	销售商品	50,796.45	53,982.30
上海影迈医疗科技有限公司	销售商品	31,858.40	192,330.98
珠海德瑞医疗器械有限公司	销售商品	31,657.51	26,259.97
上海璞跃医疗器械有限公司	销售商品	13,097.35	30,000.01
深圳可孚生物科技有限公司	销售商品	4,424.78	
上海璞慧医疗器械有限公司	销售商品	1,150.44	
国科信恒供应链管理（天津）有限公司	销售商品		875,026.91
上海影迈医疗科技有限公司	提供服务	131,465.58	
珠海康德莱医疗产业投资有限公司	水电费收入		614,293.76

## 购销商品、提供和接受劳务的关联交易说明

□适用 √不适用

## (2). 关联受托管理/承包及委托管理/出包情况

## 本公司受托管理/承包情况表：

□适用 √不适用

## 关联托管/承包情况说明

□适用 √不适用

## 本公司委托管理/出包情况表

□适用 √不适用

## 关联管理/出包情况说明

适用 不适用

### (3). 关联租赁情况

本公司作为出租方：

适用 不适用

单位：元 币种：人民币

承租方名称	租赁资产种类	本期确认的租赁收入	上期确认的租赁收入
温州海尔斯投资有限公司	房屋建筑物	4,353.21	4,353.21

本公司作为承租方：

适用 不适用

单位：元 币种：人民币

出租方名称	租赁资产种类	本期发生额					上期发生额				
		简化处理的短期租赁和低价值资产租赁的租金费用（如适用）	未纳入租赁负债计量的可变租赁付款额（如适用）	支付的租金	承担的租赁负债利息支出	增加的使用权资产	简化处理的短期租赁和低价值资产租赁的租金费用（如适用）	未纳入租赁负债计量的可变租赁付款额（如适用）	支付的租金	承担的租赁负债利息支出	增加的使用权资产
上海康德莱健康管理有限公司	房屋建筑物	166,800.00		166,800.00			166,800.00		166,800.00		
珠海康德莱医疗产业投资有限公司	房屋建筑物			1,826,171.31	27,275.09				1,817,257.22	105,950.83	629,736.58

关联租赁情况说明

适用 不适用

**(4). 关联担保情况**

本公司作为担保方

适用 不适用

本公司作为被担保方

适用 不适用

关联担保情况说明

适用 不适用**(5). 关联方资金拆借**适用 不适用**(6). 关联方资产转让、债务重组情况**适用 不适用

单位：元 币种：人民币

关联方	关联交易内容	本期发生额	上期发生额
上海瑛泰医疗器械自动化有限公司	采购固定资产	66,371.68	

**(7). 关键管理人员报酬**适用 不适用

单位：万元 币种：人民币

项目	本期发生额	上期发生额
关键管理人员报酬	755.15	581.72

**(8). 其他关联交易**适用 不适用**6、 应收、应付关联方等未结算项目情况****(1). 应收项目**适用 不适用

单位：元 币种：人民币

项目名称	关联方	期末余额		期初余额	
		账面余额	坏账准备	账面余额	坏账准备
应收账款	南昌康德莱医疗科技有限公司	11,622,346.59	1,096,506.28	11,440,708.72	671,346.44
应收账款	湖南科源医疗器械销售有限公司	6,497,818.80	213,067.01		
应收账款	温州市高德医疗器械有限公司	130,435.00	3,913.05	266,660.00	7,999.80
应收账款	杭州唯强医疗科技有限公司	39,300.00	1,179.00		
应收账款	上海瑛泰医疗器械股份有限公司	29,630.00	888.90	60,150.00	1,804.50

应收账款	上海璞泰医疗器械自动化有限公司	2,900.00	87.00		
应收账款	珠海德瑞医疗器械有限公司	900.00	27.00		
应收账款	上海影迈医疗科技有限公司			47,320.00	1,419.60
应收款项融资	湖南科源医疗器材销售有限公司	1,910,277.14			
预付账款	湖南科源医疗器材销售有限公司	50,000.00			
预付账款	珠海德瑞医疗器械有限公司	3,600.00		101,200.00	
预付账款	深圳影迈科技有限公司	2,454.20			
预付账款	上海璞霖医疗器械有限公司			1,780.00	

## (2). 应付项目

√适用 □不适用

单位：元 币种：人民币

项目名称	关联方	期末账面余额	期初账面余额
应付账款	可孚医疗科技股份有限公司	2,557,572.65	
应付账款	珠海德瑞医疗器械有限公司	1,997,567.52	906,271.00
应付账款	深圳影迈医疗器械有限公司	315,400.12	
应付账款	深圳影迈科技有限公司	5,096.93	
应付账款	湖南科源医疗器材销售有限公司	1,034.48	
合同负债	南昌康德莱医疗科技有限公司	488,319.45	
合同负债	深圳可孚生物科技有限公司	221,854.87	
租赁负债	珠海康德莱医疗产业投资有限公司		214,819.50
一年内到期的其他流动负债	珠海康德莱医疗产业投资有限公司		1,806,271.06

## (3). 其他项目

□适用 √不适用

## 7、关联方承诺

□适用 √不适用

## 8、其他

□适用 √不适用

## 十五、 股份支付

## 1、 各项权益工具

## (1). 明细情况

□适用 √不适用

## (2). 期末发行在外的股票期权或其他权益工具

□适用 √不适用

## 2、以权益结算的股份支付情况

□适用 √不适用

## 3、以现金结算的股份支付情况

□适用 √不适用

## 4、本期股份支付费用

□适用 √不适用

## 5、股份支付的修改、终止情况

□适用 √不适用

## 6、其他

□适用 √不适用

## 十六、 承诺及或有事项

## 1、 重要承诺事项

√适用 □不适用

资产负债表日存在的对外重要承诺、性质、金额

期末存在的抵押、质押事项的资产情况

抵押/ 质押权 人	借款金额	相关权证号	抵押物座落 地	资 产 类 型	抵押面积 (m <sup>2</sup> )/质 押数量	账面净值
中国银 行股份 有限公司温州市瓯海区支行	20,000,000.00	浙(2019)温州市不动产权第0142946号	龙湾区永兴街道滨海五道758号	房屋建筑物	7,211.29	27,254,642.39
		浙(2019)温州市不动产权第0142946号	龙湾区永兴街道滨海五道758号	土地使用权	8,202.57	4,421,063.57
		浙(2025)温州市不动产权第0184834号	浙江省温州市龙湾滨海工业园区滨海五道758号	房屋建筑物	55,650.03	123,660,192.99

抵押/ 质押权 人	借款金额	相关权证号	抵押物座落 地	资 产 类 型	抵押面积 (m <sup>2</sup> ) /质 押数量	账面净值
		浙(2025)温 州市不动产 权第 0184834 号	浙江省温州 市龙湾滨海 工业园区滨 海五道 758 号	土 地 使 用 权	22,152.13	17,759,293.50
中国农 业银行 股份有 限公司 珠海金 湾支行	注	粤(2019) 珠海市不动 产权第 0123566 号	珠海市金湾 区三灶镇机 场东路 288 号 A 栋厂房	房 屋 建 筑 物	16,762.14	18,502,162.96
中国农 业银行 股份有 限公司 珠海金 湾支行	注	粤(2023) 肇庆高要不 动产权第 0001434 号	肇庆市高要 区南岸街道 景业路 7 号 (A 栋厂 房)	房 屋 建 筑 物	6,234.56	13,234,717.56
		粤(2023) 肇庆高要不 动产权第 0001433 号	肇庆市高要 区南岸街道 景业路 7 号 (B 栋厂 房)	房 屋 建 筑 物	7,818.67	16,598,403.23
		粤(2023) 肇庆高要不 动产权第 0001449 号	肇庆市高要 区南岸街道 景业路 7 号 (设备房)	房 屋 建 筑 物	145.60	307,433.70
		粤(2023) 肇庆高要不 动产权第 0001434 号、粤 (2023)肇 庆高要不 动产权第 0001433 号、粤 (2023)肇 庆高要不 动产权第 0001449 号	肇庆市高要 区南岸街道 景业路 7 号	土 地 使 用 权	8,261.80	2,756,933.06
中国农 业银行 股份有 限公司 南宁邕 宁支行	4,000,000.00	桂(2020) 柳州市不动 产权证明第 0023087 号	柳工大道 1 号柳工·颐 华城 4 栋 2-1	房 屋 建 筑 物	1,336.52	8,387,674.18

抵押/ 质押权 人	借款金额	相关权证号	抵押物座落 地	资 产 类 型	抵押面积 (m <sup>2</sup> ) /质 押数量	账面净值
中国农业 银行股 份有 限公 司南 宁邕 宁支 行	36,000,000.00	桂(2018) 南宁市不动 产权第 0216025号	南宁市邕宁 区龙门路1 号仓库	房 屋 建 筑 物	7,356.39	53,646,109.90
		桂(2018) 南宁市不动 产权第 0213048号	南宁市邕宁 区龙门路1 号厂房	房 屋 建 筑 物	22,042.55	
		桂(2018) 南宁市不动 产权第 0213053号	南宁市邕宁 区龙门路1 号生产综合 楼	房 屋 建 筑 物	3,130.63	
		桂(2018) 南宁市不动 产权第 0216025 号、桂 (2018)南 宁市不动产 权第 0213048 号、桂 (2018)南 宁市不动产 权第 0213053号	南宁市邕宁 区龙门路1 号	土 地 使 用 权	16,679.24	4,843,828.92
广西北 部湾银 行股 份有 限公 司	520,635.75			应 收 账 款		468,572.17
工商银 行股 份有 限公 司南 宁 市邕 宁 支 行	2,384,651.86			应 收 账 款		2,294,696.66
交通银 行股 份有 限公 司柳 州分 行	115,670.65			应 收 账 款		112,200.53

注：截至期末，相关不动产尚未解除抵押，但不存在借款事项。

**2、或有事项****(1). 资产负债表日存在的重要或有事项**

□适用 √不适用

**(2). 公司没有需要披露的重要或有事项，也应予以说明：**

□适用 √不适用

**3、其他**

□适用 √不适用

**十七、资产负债表日后事项****1、重要的非调整事项**

□适用 √不适用

**2、利润分配情况**

√适用 □不适用

单位：元 币种：人民币

拟分配的利润或股利	74,254,449.60
经审议批准宣告发放的利润或股利	

**3、销售退回**

□适用 √不适用

**4、其他资产负债表日后事项说明**

□适用 √不适用

**十八、其他重要事项****1、前期会计差错更正**

详见“重要事项”的“公司对会计政策、会计估计变更或重大会计差错更正原因和影响的分析说明”

**2、重要债务重组**

□适用 √不适用

**3、资产置换****(1). 非货币性资产交换**

□适用 √不适用

## (2). 其他资产置换

适用 不适用

## 4、 年金计划

适用 不适用

## 5、 终止经营

适用 不适用

## 6、 分部信息

## (1). 报告分部的确定依据与会计政策

适用 不适用

## (2). 报告分部的财务信息

适用 不适用

## (3). 公司无报告分部的，或者不能披露各报告分部的资产总额和负债总额的，应说明原因

适用 不适用

## (4). 其他说明

适用 不适用

## 7、 其他对投资者决策有影响的重要交易和事项

适用 不适用

## 8、 其他

适用 不适用

## 十九、 母公司财务报表主要项目注释

## 1、 应收账款

## (1). 按账龄披露

适用 不适用

单位：元 币种：人民币

账龄	期末账面余额	期初账面余额
1年以内（含1年）	113,392,962.27	121,509,114.46
其中：1年以内（含1年）	113,392,962.27	121,509,114.46
1至2年	4,454,069.48	8,952,948.75
2至3年	5,657,608.81	
3年以上		
合计	123,504,640.56	130,462,063.21

(2). 按坏账计提方法分类披露

√适用 □不适用

单位：元 币种：人民币

类别	期末余额					期初余额				
	账面余额		坏账准备		账面价值	账面余额		坏账准备		账面价值
	金额	比例 (%)	金额	计提比例 (%)		金额	比例 (%)	金额	计提比例 (%)	
按单项计提坏账准备										
其中：										
按组合计提坏账准备	123,504,640.56	100.00	5,951,132.61	4.82	117,553,507.95	130,462,063.21	100.00	3,556,761.45	2.73	126,905,301.76
其中：										
按合并财务报表范围内子公司组合计提坏账准备的应收账款	24,162,254.80	19.56			24,162,254.80	32,793,563.07	25.14			32,793,563.07
按应收款项客户性质组合计提坏账准备的应收账款	99,342,385.76	80.44	5,951,132.61	5.99	93,391,253.15	97,668,500.14	74.86	3,556,761.45	3.64	94,111,738.69
合计	123,504,640.56	100.00	5,951,132.61	/	117,553,507.95	130,462,063.21	100.00	3,556,761.45	/	126,905,301.76

按单项计提坏账准备：

□适用 √不适用

按组合计提坏账准备：

√适用 □不适用

组合计提项目：按合并财务报表范围内子公司组合计提坏账准备的应收账款

单位：元 币种：人民币

名称	期末余额		
	账面余额	坏账准备	计提比例 (%)
并财务报表范围内子公司组合	24,162,254.80		
合计	24,162,254.80		

按组合计提坏账准备的说明：

□适用 √不适用

按组合计提坏账准备：

√适用 □不适用

组合计提项目：按应收款项客户性质组合计提坏账准备的应收账款

单位：元 币种：人民币

名称	期末余额		
	账面余额	坏账准备	计提比例 (%)
经销商及其他客户	99,342,385.76	5,951,132.61	5.99
合计	99,342,385.76	5,951,132.61	

按组合计提坏账准备的说明：

适用 不适用

按预期信用损失一般模型计提坏账准备

适用 不适用

各阶段划分依据和坏账准备计提比例

见本附注“五、13 应收账款”。

对本期发生损失准备变动的应收账款账面余额显著变动的情况说明：

适用 不适用

### (3). 坏账准备的情况

适用 不适用

单位：元 币种：人民币

类别	期初余额	本期变动金额				期末余额
		计提	收回或转回	转销或核销	其他变动	
应收款项客户性质组合	3,556,761.45	5,251,749.62	2,857,378.46			5,951,132.61
合计	3,556,761.45	5,251,749.62	2,857,378.46			5,951,132.61

其中本期坏账准备收回或转回金额重要的：

适用 不适用

其他说明：

无

### (4). 本期实际核销的应收账款情况

适用 不适用

其中重要的应收账款核销情况

适用 不适用

应收账款核销说明：

适用 不适用

### (5). 按欠款方归集的期末余额前五名的应收账款和合同资产情况

适用 不适用

单位：元 币种：人民币

单位名称	应收账款期末余额	合同资产期末余额	应收账款和合同资产期末余额	占应收账款和合同资产期末余额合计数的比例 (%)	坏账准备期末余额
------	----------	----------	---------------	--------------------------	----------

客户 1	16,558,960.49		16,558,960.49	13.41	496,768.81
客户 2	10,078,980.32		10,078,980.32	8.16	
客户 3	9,206,490.60		9,206,490.60	7.45	
客户 4	8,665,984.95		8,665,984.95	7.02	259,979.55
客户 5	7,668,380.37		7,668,380.37	6.21	875,930.15
合计	52,178,796.73		52,178,796.73	42.25	1,632,678.51

其他说明：

无

其他说明：

适用 不适用

## 2、其他应收款

项目列示

适用 不适用

单位：元 币种：人民币

项目	期末余额	期初余额
应收利息		
应收股利		
其他应收款	263,057.55	5,259,665.81
合计	263,057.55	5,259,665.81

其他说明：

适用 不适用

应收利息

(1). 应收利息分类

适用 不适用

(2). 重要逾期利息

适用 不适用

(3). 按坏账计提方法分类披露

适用 不适用

按单项计提坏账准备：

适用 不适用

按单项计提坏账准备的说明：

适用 不适用

按组合计提坏账准备：

适用 不适用

**(4). 按预期信用损失一般模型计提坏账准备**

适用 不适用

各阶段划分依据和坏账准备计提比例  
不适用

对本期发生损失准备变动的应收利息账面余额显著变动的情况说明：

适用 不适用

**(5). 坏账准备的情况**

适用 不适用

其中本期坏账准备收回或转回金额重要的：

适用 不适用

其他说明：

无

**(6). 本期实际核销的应收利息情况**

适用 不适用

其中重要的应收利息核销情况

适用 不适用

核销说明：

适用 不适用

其他说明：

适用 不适用

**应收股利**

**(1). 应收股利**

适用 不适用

**(2). 重要的账龄超过 1 年的应收股利**

适用 不适用

**(3). 按坏账计提方法分类披露**

适用 不适用

按单项计提坏账准备：

适用 不适用

按单项计提坏账准备的说明：

适用 不适用

按组合计提坏账准备：

适用 不适用

#### (4). 按预期信用损失一般模型计提坏账准备

适用 不适用

各阶段划分依据和坏账准备计提比例  
无

对本期发生损失准备变动的应收股利账面余额显著变动的情况说明：

适用 不适用

#### (5). 坏账准备的情况

适用 不适用

其中本期坏账准备收回或转回金额重要的：

适用 不适用

其他说明：

无

#### (6). 本期实际核销的应收股利情况

适用 不适用

其中重要的应收股利核销情况

适用 不适用

核销说明：

适用 不适用

其他说明：

适用 不适用

#### 其他应收款

##### (1). 按账龄披露

适用 不适用

单位：元 币种：人民币

账龄	期末账面余额	期初账面余额
1年以内（含1年）	273,534.26	256,058.75
一年以内	273,534.26	256,058.75
1至2年	4,000.00	
2至3年		394,000.00
3年以上	14,800.00	4,903,600.00
合计	292,334.26	5,553,658.75

## (2). 按款项性质分类情况

√适用 □不适用

单位：元 币种：人民币

款项性质	期末账面余额	期初账面余额
备用金、员工借款	20,000.00	22,000.00
押金、保证金	157,798.00	5,449,611.00
暂付款（含各类费用发票未到）、销售业务以外的应收款项	114,536.26	82,047.75
合计	292,334.26	5,553,658.75

## (3). 坏账准备计提情况

√适用 □不适用

单位：元 币种：人民币

坏账准备	第一阶段	第二阶段	第三阶段	合计
	未来12个月预期信用损失	整个存续期预期信用损失(未发生信用减值)	整个存续期预期信用损失(已发生信用减值)	
2025年1月1日余额	276,692.94	17,300.00		293,992.94
2025年1月1日余额在本期				
--转入第二阶段	-200.00	200.00		
--转入第三阶段				
--转回第二阶段				
--转回第一阶段				
本期计提	13,676.71	600.00		14,276.71
本期转回	276,492.94	2,500.00		278,992.94
本期转销				
本期核销				
其他变动				
2025年12月31日余额	13,676.71	15,600.00		29,276.71

各阶段划分依据和坏账准备计提比例  
见本附注“五、13 应收账款”。

对本期发生损失准备变动的其他应收款账面余额显著变动的情况说明：

□适用 √不适用

本期坏账准备计提金额以及评估金融工具的信用风险是否显著增加的采用依据：

□适用 √不适用

## (4). 坏账准备的情况

√适用 □不适用

单位：元 币种：人民币

类别	期初余额	本期变动金额				期末余额
		计提	收回或转回	转销或核销	其他变动	
单项金额重大并单项计提坏账准备	244,440.00		244,440.00			
按信用风险特征组合计提坏账准备	30,102.94	14,276.71	15,102.94			29,276.71

单项金额虽不重大但单项计提坏账准备	19,450.00		19,450.00		
合计	293,992.94	14,276.71	278,992.94		29,276.71

其中本期坏账准备转回或收回金额重要的：

适用 不适用

其他说明：

无

#### (5). 本期实际核销的其他应收款情况

适用 不适用

其中重要的其他应收款核销情况：

适用 不适用

其他应收款核销说明：

适用 不适用

#### (6). 按欠款方归集的期末余额前五名的其他应收款情况

适用 不适用

单位：元 币种：人民币

单位名称	期末余额	占其他应收款期末余额合计数的比例(%)	款项的性质	账龄	坏账准备期末余额
远东宏信医院集团有限公司	100,000.00	34.21	押金、保证金	1年以内	5,000.00
中华人民共和国庐州海关	55,998.00	19.16	押金、保证金	1年以内	2,799.90
睿安航（上海）医疗科技有限公司	47,373.83	16.21	暂付款（含各类费用发票未到）、销售业务以外的应收款项	1年以内	2,368.69
深圳哈工天愈数据科技集团有限公司	29,115.57	9.96	暂付款（含各类费用发票未到）、销售业务以外的应收款项	1年以内	1,455.78
上海贝业斯健康科技有限公司	21,755.60	7.44	暂付款（含各类费用发票未到）、销售业务以外的应收款项	1年以内	1,087.78
合计	254,243.00	86.98	/	/	12,712.15

#### (7). 因资金集中管理而列报于其他应收款

适用 不适用

其他说明：

适用 不适用

## 3、长期股权投资

√适用 □不适用

单位：元 币种：人民币

项目	期末余额			期初余额		
	账面余额	减值准备	账面价值	账面余额	减值准备	账面价值
对子公司投资	935,529,218.52		935,529,218.52	967,917,072.65		967,917,072.65
对联营、合营企业投资	493,824,398.67		493,824,398.67	438,690,100.68		438,690,100.68
合计	1,429,353,617.19		1,429,353,617.19	1,406,607,173.33		1,406,607,173.33

## (1). 对子公司投资

√适用 □不适用

单位：元 币种：人民币

被投资单位	期初余额 (账面价值)	减值准备 期初余额	本期增减变动				期末余额 (账面价值)	减值准备 期末余额
			追加投资	减少投资	计提减值准备	其他		
浙江康德莱医疗器械股份有限公司	399,785,488.54					1,929,675.00	401,715,163.54	
上海康德莱企业发展集团医疗投资有限公司	123,695,085.26					-1,929,675.00	121,765,410.26	
上海康德莱国际商贸有限公司	34,317,529.13			32,387,854.13			1,929,675.00	
广东康德莱医疗器械产业服务有限公司	1,174,731.25						1,174,731.25	
广东康德莱医疗器械集团有限公司	364,796,137.28						364,796,137.28	
上海康德莱进出口贸易有限公司	1,000,000.00						1,000,000.00	
KDL MEDICAL LIMITED	17,229,890.84						17,229,890.84	

广东康德莱医疗供应链管理 有限公司	222,337. 50								222,337 .50	
上海康德莱制管有 限公司	25,695,8 72.85								25,695, 872.85	
合计	967,917, 072.65				32,387, 854.13				935,529 ,218.52	

(2). 对联营、合营企业投资

√适用 □不适用

单位：元 币种：人民币

投资单位	期初余额 (账面价值)	本期增减变动							期末余额 (账面价值)	减值准备 期末余额
		追加投资	减少投资	权益法下确认的投资损益	其他综合收益调整	其他权益变动	宣告发放现金股利或利润	计提减值准备		
一、合营企业										
小计										
二、联营企业										
上海瑛泰医疗器械股份有限公司	438,690 ,100.68			53,69 8,649 .74	- 225,564 .65	1,661, 212.90				493,8 24,39 8.67
小计	438,690 ,100.68			53,69 8,649 .74	- 225,564 .65	1,661, 212.90				493,8 24,39 8.67
合计	438,690 ,100.68			53,69 8,649 .74	- 225,564 .65	1,661, 212.90				493,8 24,39 8.67

(3). 长期股权投资的减值测试情况

□适用 √不适用

其他说明：  
无

4、 营业收入和营业成本

(1). 营业收入和营业成本情况

√适用 □不适用

单位：元 币种：人民币

项目	本期发生额	上期发生额
----	-------	-------

	收入	成本	收入	成本
主营业务	662,235,398.45	507,693,351.13	688,584,816.12	540,270,738.56
其他业务	6,881,667.69	2,325,758.02	5,156,651.95	2,095,973.51
合计	669,117,066.14	510,019,109.15	693,741,468.07	542,366,712.07

## (2). 营业收入、营业成本的分解信息

√适用 □不适用

单位：元 币种：人民币

合同分类	本期金额		合计	
	营业收入	营业成本	营业收入	营业成本
商品类型				
穿刺护理类	533,752,785.86	423,453,517.67	533,752,785.86	423,453,517.67
其他类	4,225,532.91	3,574,387.30	4,225,532.91	3,574,387.30
标本采集类	39,940,724.49	34,789,595.56	39,940,724.49	34,789,595.56
穿刺介入类	13,554,897.33	9,315,684.06	13,554,897.33	9,315,684.06
医美类	70,761,457.86	36,560,166.54	70,761,457.86	36,560,166.54
按经营地区分类				
境内	453,521,824.98	342,825,202.25	453,521,824.98	342,825,202.25
境外	215,595,241.16	167,193,906.90	215,595,241.16	167,193,906.90
市场或客户类型				
合同类型				
按商品转让的时间分类				
某一时点确认	669,117,066.14	510,019,109.15	669,117,066.14	510,019,109.15
按合同期限分类				
按销售渠道分类				
合计	669,117,066.14	510,019,109.15	669,117,066.14	510,019,109.15

其他说明：

□适用 √不适用

## (3). 履约义务的说明

□适用 √不适用

## (4). 分摊至剩余履约义务的说明

□适用 √不适用

## (5). 重大合同变更或重大交易价格调整

□适用 √不适用

其他说明：

无

## 5、投资收益

√适用 □不适用

单位：元 币种：人民币

项目	本期发生额	上期发生额
成本法核算的长期股权投资收益	10,505,483.77	65,846,931.00
权益法核算的长期股权投资收益	53,698,649.74	47,590,307.94
处置长期股权投资产生的投资收益	2,934,878.66	
交易性金融资产在持有期间的投资收益		
其他权益工具投资在持有期间取得的股利收入	138,880.00	197,760.00
债权投资在持有期间取得的利息收入		
其他债权投资在持有期间取得的利息收入		
处置交易性金融资产取得的投资收益		
处置其他权益工具投资取得的投资收益		
处置债权投资取得的投资收益		
处置其他债权投资取得的投资收益		
债务重组收益		
合计	67,277,892.17	113,634,998.94

其他说明：

无

## 6、其他

适用 不适用

## 二十、补充资料

## 1、当期非经常性损益明细表

适用 不适用

单位：元 币种：人民币

项目	金额	说明
非流动性资产处置损益，包括已计提资产减值准备的冲销部分	-130,492.07	
计入当期损益的政府补助，但与公司正常经营业务密切相关、符合国家政策规定、按照确定的标准享有、对公司损益产生持续影响的政府补助除外	9,304,460.30	
除同公司正常经营业务相关的有效套期保值业务外，非金融企业持有金融资产和金融负债产生的公允价值变动损益以及处置金融资产和金融负债产生的损益	234,450.10	
计入当期损益的对非金融企业收取的资金占用费		
委托他人投资或管理资产的损益		
对外委托贷款取得的损益		
因不可抗力因素，如遭受自然灾害而产生的各项财产损失		
单独进行减值测试的应收款项减值准备转回	291,890.00	
企业取得子公司、联营企业及合营企业的投资成本小于取得投资时应享有被投资单位可辨认净资产公允价值产生的收益		
同一控制下企业合并产生的子公司期初至合并日的当期净损益		
非货币性资产交换损益		
债务重组损益	750,298.50	
企业因相关经营活动不再持续而发生的一次性费用，如安置职工的支出等		

因税收、会计等法律、法规的调整对当期损益产生的一次性影响		
因取消、修改股权激励计划一次性确认的股份支付费用		
对于现金结算的股份支付，在可行权日之后，应付职工薪酬的公允价值变动产生的损益		
采用公允价值模式进行后续计量的投资性房地产公允价值变动产生的损益		
交易价格显失公允的交易产生的收益		
与公司正常经营业务无关的或有事项产生的损益		
受托经营取得的托管费收入		
除上述各项之外的其他营业外收入和支出	-2,668,703.62	
其他符合非经常性损益定义的损益项目		
减：所得税影响额	1,465,559.72	
少数股东权益影响额（税后）	-919,958.37	
合计	7,236,301.86	

对公司将《公开发行证券的公司信息披露解释性公告第1号——非经常性损益》未列举的项目认定为非经常性损益项目且金额重大的，以及将《公开发行证券的公司信息披露解释性公告第1号——非经常性损益》中列举的非经常性损益项目界定为经常性损益的项目，应说明原因。

适用 不适用

其他说明：

适用 不适用

## 2、净资产收益率及每股收益

适用 不适用

报告期利润	加权平均净资产收益率（%）	每股收益	
		基本每股收益	稀释每股收益
归属于公司普通股股东的净利润	9.16	0.55	0.55
扣除非经常性损益后归属于公司普通股股东的净利润	8.89	0.53	0.53

## 3、境内外会计准则下会计数据差异

适用 不适用

## 4、其他

适用 不适用

董事长：陈红琴

董事会批准报送日期：2026年4月20日

## 修订信息

适用 不适用